

ΔΙΑΔΙΚΤΥΑΚΕΣ ΕΦΑΡΜΟΓΕΣ ΓΙΑ ΤΗ ΔΗΜΙΟΥΡΓΙΑ ΔΙΑΔΡΑΣΤΙΚΩΝ ΠΑΙΧΝΙΔΙΩΝ ΣΤΟ ΝΗΠΙΑΓΩΓΕΙΟ

Μαρία Βλάχου

Υπ. Διδάκτωρ ΤΕΕΑΠΗ Παν/μίου Πατρών


Learning Apps

<https://learningapps.org/>

- Στην διαδικτυακή εφαρμογή έχουμε πρόσβαση από τον παραπάνω υπερσύνδεσμο.
- Η δυνατότητα δημιουργίας παιχνιδιού δίνεται μετά από δωρεάν εγγραφή με e-mail.
- Αποτελεί επίσης τράπεζα εφαρμογών, στην οποία μπορούμε να αναζητήσουμε έτοιμες εφαρμογές που ταιριάζουν στις ανάγκες μας.

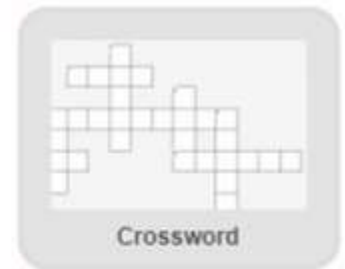
Learning Apps (1)

□ Επιλογή είδους παιχνιδιού



Learning Apps (2)

□ Επιλογή είδους παιχνιδιού



Wordwall

<https://wordwall.net/el>

- Δυνατότητα δημιουργίας 5 δραστηριοτήτων με κάθε δωρεάν λογαριασμό με e-mail.
- Ενεργές οι 11 από τις 18 επιλογές παιχνιδιού.
- Δυνατότητα ανάθεσης εργασιών στους μαθητές.



Αντιστοιχισμός

Σύρτε και τοποθετήστε κάθε λέξη-κλειδί δίπλα στον ορισμό της.



Κουίζ

Μια συλλογή ερωτήσεων πολλαπλής επιλογής. Πατήστε τη σωστή απάντηση για να προχωρήσετε.



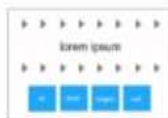
Τροχός της τύχης

Γυρίστε τον τροχό για να δείτε ποιο στοιχείο θα εμφανιστεί μετά.



Άνοιξε το κουτί

Πατήστε κάθε κουτί για να ανοίξει και να αποκαλυφθεί το περιεχόμενό του.



Βρες το ταίρι

Πατήστε στη σωστή απάντηση για να την εξαλείψετε. Επαναλάβετε μέχρι να φύγουν όλες οι απαντήσεις.



Ταξινόμηση κατά ομάδα

Σύρτε και τοποθετήστε κάθε στοιχείο στη σωστή ομάδα.



Τυχαίες κάρτες

Μοιράστε κάρτες από μία ανακατεμένη τράπουλα.



Βρες τα ζευγάρια

Πατήστε ένα ζεύγος πλακιδίων κάθε φορά για να αποκαλύψετε αν ταιριάζουν.



Ξεμπέρδεμα

Μετακινείτε τις λέξεις στη σωστή θέση για να σχηματιστεί κάθε πρόταση.



Αναγραμματισμός

Σύρτε τα γράμματα στις σωστές θέσεις για να ξεμπερδέψετε τη λέξη ή τη φράση.



Ποια λέξη λείπει;

Μια δραστηριότητα συμπλήρωσης όπου τοποθετείτε λέξεις σε κενά διαστήματα μέσα σε ένα κείμενο.



Τηλεπαιχνίδι

Ένα κουίζ πολλαπλής επιλογής με χρόνο, ζωές και ένα γύρο μόνους.



Διάγραμμα με πινέζες

Σύρτε και τοποθετήστε τις πινέζες στη σωστή θέση τους στην εικόνα.



Κρυπτόλεξο

Οι λέξεις είναι κρυμμένες σε ένα πλέγμα γραμμάτων. Βρείτε τις όσο πιο γρήγορα μπορείτε.



Λαβύρινθος

Τρέξτε προς τη σωστή απάντηση, αποφεύγοντας τους εχθρούς.



Κατηγορίες

Σύρτε και τοποθετήστε τα στοιχεία στην κατάλληλη στήλη.



Βάζω στη σειρά

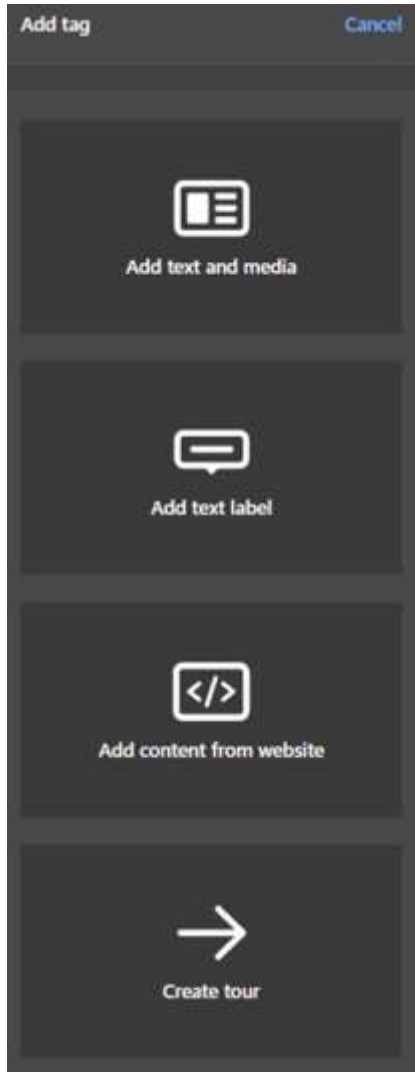
Σύρτε και τοποθετείστε τα στοιχεία στη σωστή σειρά.



Αεροπλάνο

Χρησιμοποιήστε αφή ή πληκτρολόγιο για να πετάξετε προς τις σωστές απαντήσεις, αποφύγετε τις λάθος.

Thinglink



<https://www.thinglink.com/edu>

- Δημιουργία διαδραστικής αφίσας με δωρεάν λογαριασμό εκπαιδευτικού (επιτρέπει μέχρι 1000 προβολές).
- Για να ξεκινήσουμε, πατάμε το μπλε κουμπί Create πάνω δεξιά κι έχουμε την επιλογή να ανεβάσουμε φωτογραφία ή βίντεο.
- Στη συνέχεια, πατάμε το μπλε κουμπί Add tag από αριστερά για να προσθέσουμε τις ετικέτες μας.
- Οι επιλογές μας φαίνονται αριστερά.
- Με την επιλογή Create tour έχουμε την δυνατότητα να περιηγηθούμε από αφίσα σε αφίσα.

Voki

<https://l-www.voki.com/>

- Δυνατότητα δημιουργίας κινουμένου σχεδίου.
- Παρέχεται δωρεάν με την δημιουργία λογαριασμού με email.
- Μπορούμε να ενημερωθούμε για τις δυνατότητες του εργαλείου από τον παρακάτω υπερσύνδεσμο: Welcome to Voki (video στα Αγγλικά)

Voki (1)

- Δημιουργία χαρακτήρα (avatar)
- Επιλογή εμφάνισης
- Επιλογή σκηνικού



Κι άλλες ενδιαφέρουσες εφαρμογές..

- <https://www.genial.ly/> (Δημιουργία παρουσιάσεων, αναφορών, παιχνιδιών, quiz, infographics, βιντεοπαρουσιάσεων).
- <https://www.jigsawplanet.com/> [On-line δημιουργία παζλ από έτοιμες εικόνες ή και το ανέβασμα ατομικών εικόνων (π.χ. ζωγραφιά παιδιού κτλ.)]
- <https://www.liveworksheets.com/> (Επιτρέπει τη μετατροπή των παραδοσιακών εκτυπώσιμων φύλλων εργασίας σε διαδραστικά. Έχει δυο δυνατότητες: α) τη δημιουργία φύλλου εργασίας και β) επιλογή από βάση δεδομένων με έτοιμα φύλλα εργασίας).



- <https://storybird.com> (Διαδικτυακό εργαλείο ψηφιακής αφήγησης για δημιουργία δικτυακών βιβλίων με διαφορετικά στυλ γραφής και ποικιλία εικονογραφήσεων).
- <http://storyjumper.com> (Διαδικτυακό εργαλείο για δημιουργία εικονογραφημένων ηλεκτρονικών βιβλίων).
- <http://Powtoon.com> (Δημιουργία κινουμένων παρουσιάσεων, video διάρκειας 5 λεπτών).



□ <https://bubbl.us/> (Δημιουργία εννοιολογικού χάρτη).

- ✓ Απεικονίζει γραφικά τη συσχέτιση μεταξύ διαφόρων εννοιών.
- ✓ Αποτελεί τρόπο αναπαράστασης ενός κάποιου πεδίου γνώσεων.

□ <https://quizizz.com/> (Δημιουργία κουίζ).

□ <https://www.pixton.com/gr/> (Δημιουργία κόμικ).

□ <https://www.animaker.com/> (Δημιουργία κινουμένων σχεδίων).

□ <http://www.tuxpaint.org/> (Ελεύθερο πρόγραμμα ζωγραφικής για παιδιά ηλικίας από 3 έως 12 ετών).