

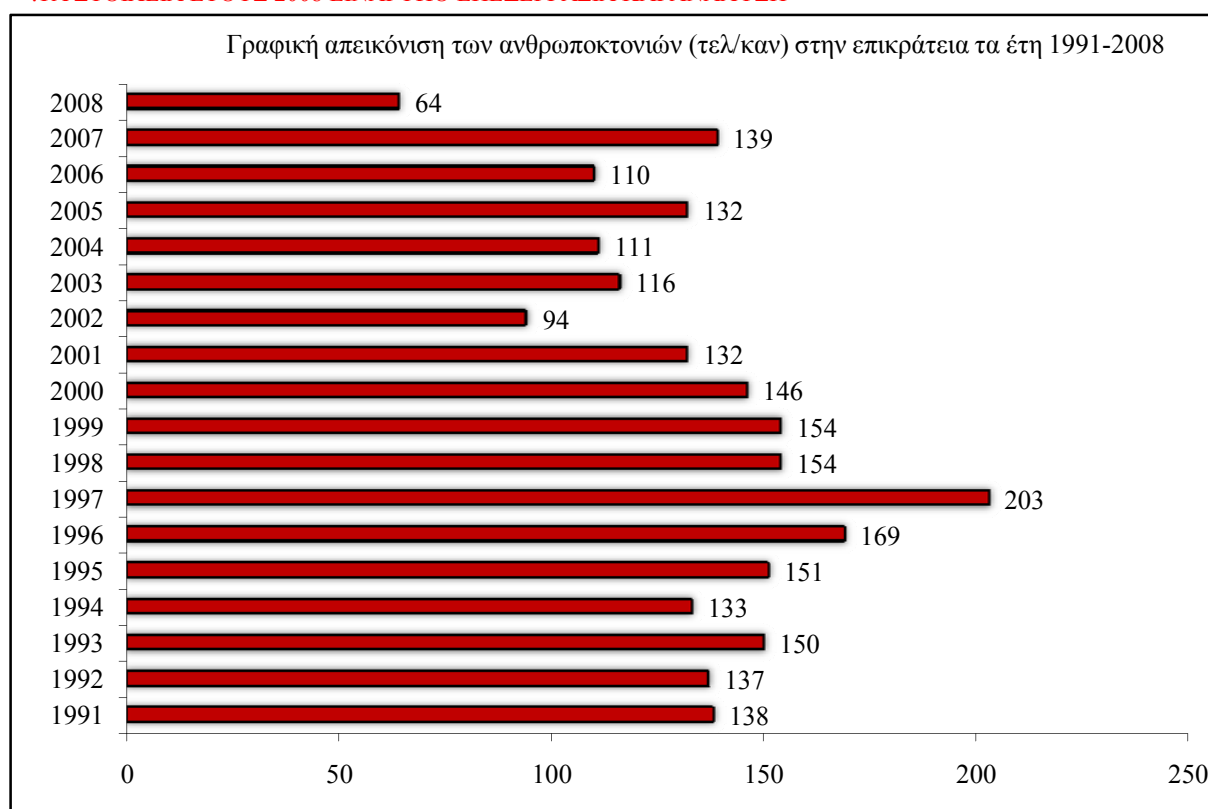
ΠΙΝΑΚΑΣ

των ανθρωποκτονιών (τελ/καν, αποπ/ρες, εξιγ/καν, δράστες) στην επικράτεια τα έτη 1991-2007 και 2008 (6μηνο)

	ΤΕΛΕΣ ΤΗΚΑΝ	ΑΠΟΠ ΕΙΡΕΣ	ΣΥΝΟΛΟ	ΕΞΙΧΝΙΑ ΣΤΗΚΑΝ	ΔΡΑΣΤΕΣ		
					ΗΜΕΛΛΑΠΟΙ	ΑΛΛΟΔΑΠΟΙ	ΣΥΝΟΛΟ
1991	138	93	231	177	204	25	229
1992	137	124	261	209	231	34	265
1993	150	104	254	192	257	34	291
1994	133	131	264	203	244	34	278
1995	151	134	285	199	228	40	268
1996	169	149	318	227	241	62	303
1997	203	147	350	200	222	81	303
1998	154	119	273	200	201	66	267
1999	154	134	288	200	175	97	272
2000	146	104	250	206	214	62	276
2001	132	145	277	215	185	92	277
2002	94	115	209	216	187	91	278
2003	116	134	250	218	189	113	302
2004	111	121	232	203	193	64	257
2005	132	128	260	204	195	91	286
2006	110	123	233	196	203	92	295
2007	139	135	274	202	195	103	298
2008	64	78	142	97	93	73	166

*: ΤΑ ΣΤΟΙΧΕΙΑ 1991-1997 ΠΡΟΕΡΧΟΝΤΑΙ ΑΠΟ ΤΗΝ ΣΤΑΤΙΣΤΙΚΗ ΕΠΕΤΗΡΙΔΑ ΤΗΣ ΕΛ.ΑΣ. ΚΑΙ 1998-2008 ΑΠΟ ΣΤΟΙΧΕΙΑ ΤΗΣ ΔΔΑ/ΑΕΑ

** :ΤΑ ΣΤΟΙΧΕΙΑ ΕΤΟΥΣ 2008 ΕΙΝΑΙ ΥΠΟ ΕΠΕΞΕΡΓΑΣΙΑ ΚΑΙ ΑΝΑΛΥΣΗ



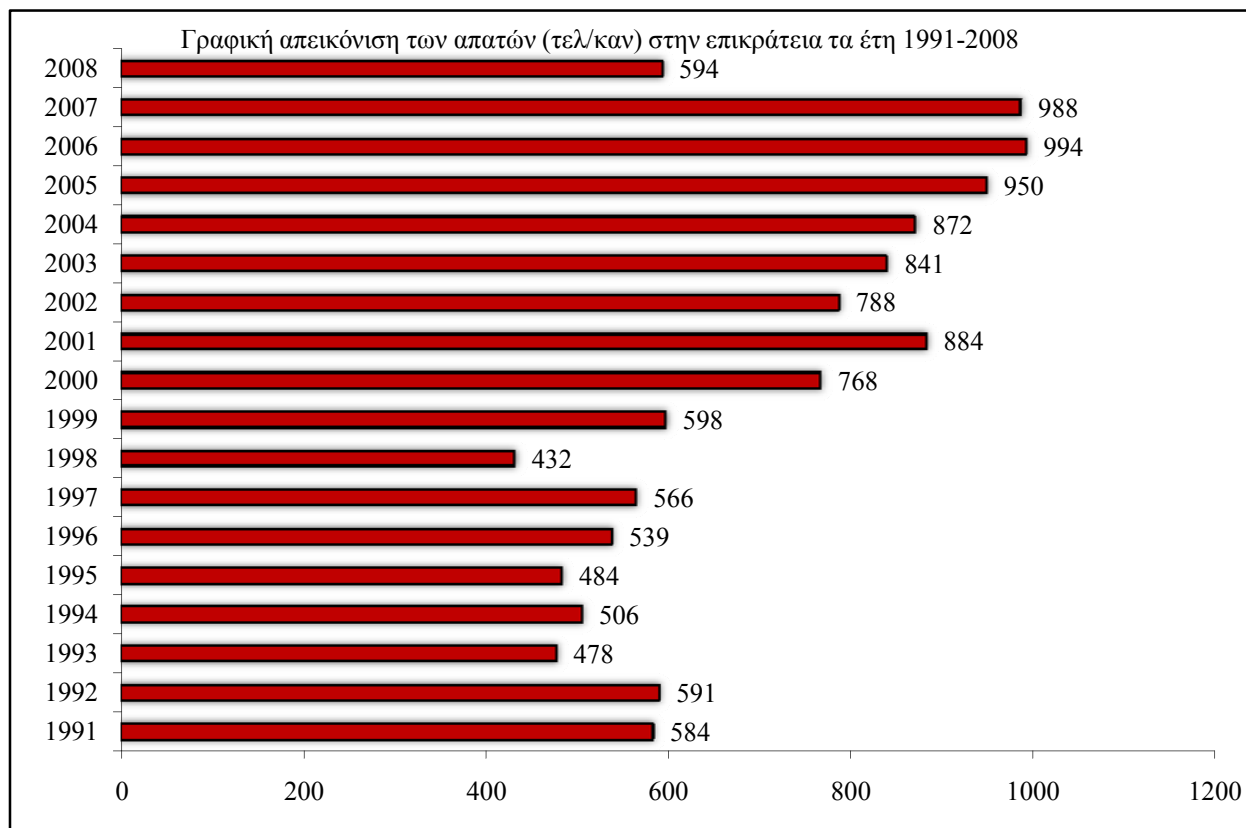
ΠΙΝΑΚΑΣ

των απατών (τελ/καν, αποπ/ρες, εξιγ/καν, δράστες) στην επικράτεια τα έτη 1991-2007 και 2008 (6μηνο)

	ΤΕΛΕΣ ΤΗΚΑΝ	ΑΠΟΠ ΕΙΡΕΣ	ΣΥΝΟΛΟ	ΕΞΙΧΝΙΑ ΣΤΗΚΑΝ	ΔΡΑΣΤΕΣ		
					ΗΜΕΛΑΠΟΙ	ΑΛΛΟΔΑΠΟΙ	ΣΥΝΟΛΟ
1991	584	3	587	317	408	14	422
1992	591	1	592	339	400	18	418
1993	478	4	482	313	427	15	442
1994	506	3	509	314	390	16	406
1995	484	5	489	316	406	15	421
1996	539	5	544	364	419	32	451
1997	566	3	569	352	422	42	464
1998	432	7	439	275	314	41	355
1999	598	22	620	355	364	81	445
2000	768	32	800	540	533	59	592
2001	884	42	926	534	530	62	592
2002	788	33	821	409	478	78	556
2003	841	26	867	456	420	91	511
2004	872	45	917	443	568	104	672
2005	950	73	1023	531	533	80	613
2006	994	106	1100	613	538	104	642
2007	988	68	1056	445	415	104	519
2008	594	36	630	210	193	88	281

*: ΤΑ ΣΤΟΙΧΕΙΑ 1991-1997 ΠΡΟΕΡΧΟΝΤΑΙ ΑΠΟ ΤΗΝ ΣΤΑΤΙΣΤΙΚΗ ΕΠΕΤΗΡΙΔΑ ΤΗΣ ΕΛ.ΑΣ. ΚΑΙ 1998-2008 ΑΠΟ ΣΤΟΙΧΕΙΑ ΤΗΣ ΔΔΑ/ΑΕΑ

** :ΤΑ ΣΤΟΙΧΕΙΑ ΕΤΟΥΣ 2008 ΕΙΝΑΙ ΥΠΟ ΕΠΕΞΕΡΓΑΣΙΑ ΚΑΙ ΑΝΑΛΥΣΗ



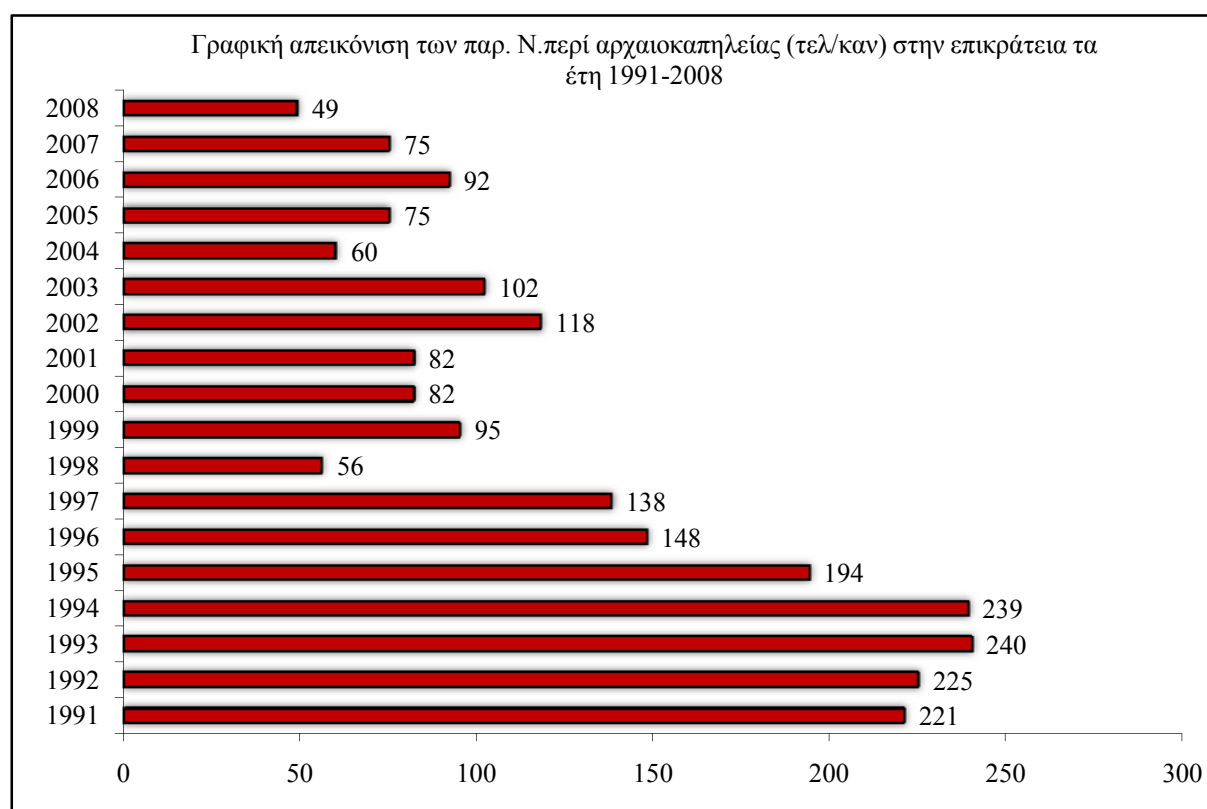
ΠΙΝΑΚΑΣ

των παρ.Ν.περί αρχαιοκαπηλείας (τελ/καν, αποπ/ρες, εξιγ/καν, δράστες) στην επικράτεια τα έτη 1991-2007 και 2008 (6μηνο)

	ΤΕΛΕΣ ΤΗΚΑΝ	ΑΠΟΠ ΕΙΡΕΣ	ΣΥΝΟΛΟ	ΕΞΙΧΝΙΑ ΣΤΗΚΑΝ	ΔΡΑΣΤΕΣ		
					ΗΜΕΛΛΑΠΟΙ	ΑΛΛΟΔΑΠΟΙ	ΣΥΝΟΛΟ
1991	221	4	225	185	250	15	265
1992	225	3	228	187	261	18	279
1993	240	1	241	204	245	36	281
1994	239	1	240	195	210	28	238
1995	194	1	195	156	219	31	250
1996	148	1	149	127	203	13	216
1997	138	1	139	109	149	21	170
1998	56	1	57	42	70	4	74
1999	95	1	96	72	105	16	121
2000	82	3	85	64	109	8	117
2001	82	4	86	81	126	6	132
2002	118	3	121	107	135	19	154
2003	102	5	107	96	130	8	138
2004	60	1	61	50	82	8	90
2005	75		75	58	83	6	89
2006	92	3	95	83	112	11	123
2007	75	1	76	66	100	3	103
2008	49		49	41	63	3	66

*: ΤΑ ΣΤΟΙΧΕΙΑ 1991-1997 ΠΡΟΕΡΧΟΝΤΑΙ ΑΠΟ ΤΗΝ ΣΤΑΤΙΣΤΙΚΗ ΕΠΙΘΗΡΙΑ ΔΕ ΤΗΣ ΕΛ.ΑΣ. ΚΑΙ 1998-2008 ΑΠΟ ΣΤΟΙΧΕΙΑ ΤΗΣ ΔΔΑ/ΑΕΑ

** :ΤΑ ΣΤΟΙΧΕΙΑ ΕΤΟΥΣ 2008 ΕΙΝΑΙ ΥΠΟ ΕΠΕΞΕΡΓΑΣΙΑ ΚΑΙ ΑΝΑΛΥΣΗ



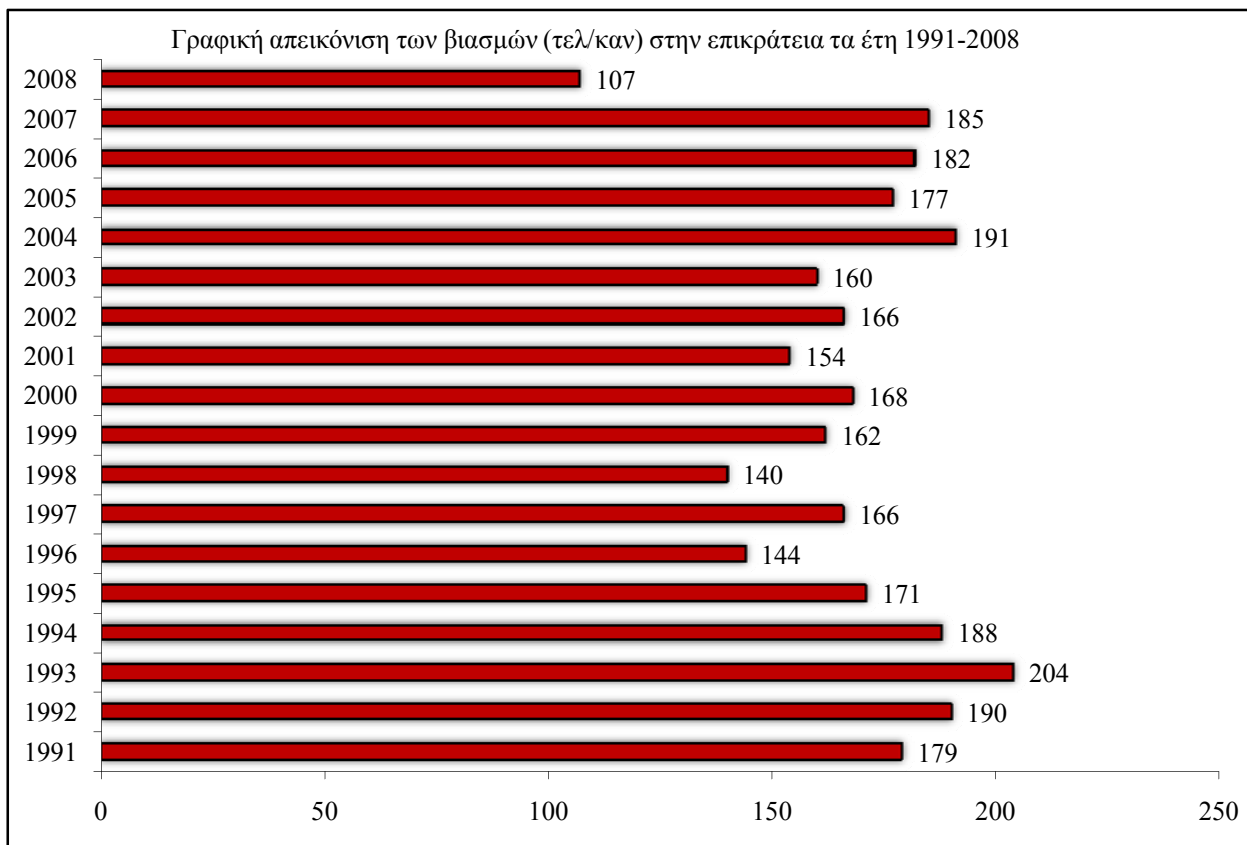
ΠΙΝΑΚΑΣ

των βιασμών (τελ/καν, αποπ/ρες, εξιγ/καν, δράστες) στην επικράτεια τα έτη 1991-2007 και 2008 (6μηνο)

	ΤΕΛΕΣ ΤΗΚΑΝ	ΑΠΟΠ ΕΙΡΕΣ	ΣΥΝΟΛΟ	ΕΞΙΧΝΙΑ ΣΤΗΚΑΝ	ΔΡΑΣΤΕΣ		
					ΗΜΕΛΛΗΠΟΙ	ΑΛΛΟΔΑΠΟΙ	ΣΥΝΟΛΟ
1991	179	64	243	165	207	29	236
1992	190	86	276	188	216	39	255
1993	204	66	270	175	201	38	239
1994	188	70	258	150	162	29	191
1995	171	63	234	155	166	25	191
1996	144	39	183	117	118	34	152
1997	166	51	217	150	149	41	190
1998	140	54	194	144	124	52	176
1999	162	75	237	173	136	47	183
2000	168	77	245	188	180	66	246
2001	154	55	209	158	127	54	181
2002	166	56	222	168	141	64	205
2003	160	75	235	176	121	97	218
2004	191	64	255	189	138	87	225
2005	177	71	248	176	134	69	203
2006	182	89	271	219	144	92	236
2007	185	64	249	168	114	107	221
2008	107	43	150	107	78	55	133

*: ΤΑ ΣΤΟΙΧΕΙΑ 1991-1997 ΠΡΟΕΡΧΟΝΤΑΙ ΑΠΟ ΤΗΝ ΣΤΑΤΙΣΤΙΚΗ ΕΠΕΤΗΡΙΔΑ ΤΗΣ ΕΛ.ΑΣ. ΚΑΙ 1998-2008 ΑΠΟ ΣΤΟΙΧΕΙΑ ΤΗΣ ΔΔΑ/ΑΕΑ

** :ΤΑ ΣΤΟΙΧΕΙΑ ΕΤΟΥΣ 2008ΕΙΝΑΙ ΥΠΟ ΕΠΕΞΕΡΓΑΣΙΑ ΚΑΙ ΑΝΑΛΥΣΗ



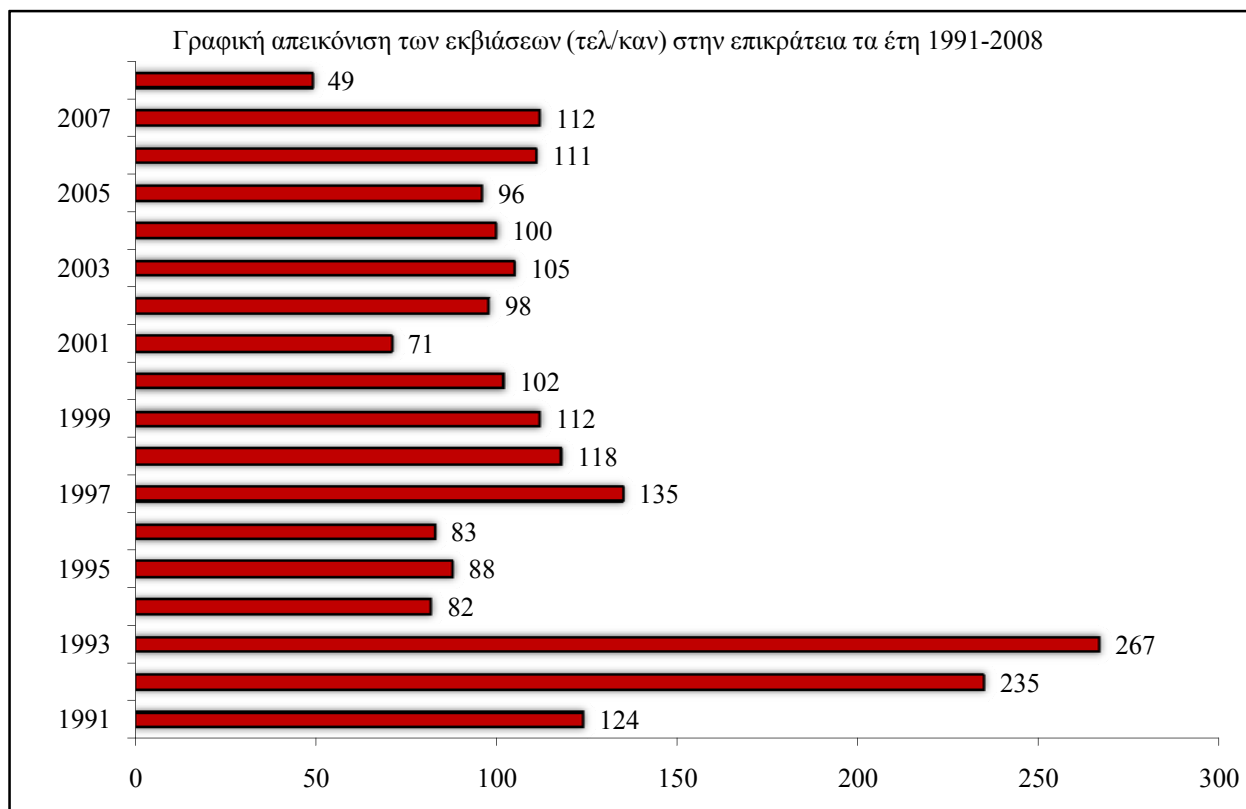
ΠΙΝΑΚΑΣ

των εκβιάσεων (τελ/καν, αποπ/ρες, εξιγ/καν, δράστες) στην επικράτεια τα έτη 1991-2007 και 2008
(6μηνο)

	ΤΕΛΕΣ ΤΗΚΑΝ	ΑΠΟΠ ΕΙΡΕΣ	ΣΥΝΟΛΟ	ΕΞΙΧΝΙΑ ΣΤΗΚΑΝ	ΔΡΑΣΤΕΣ		
					ΗΜΕΛΑΠΟΙ	ΑΛΛΟΔΑΠΟΙ	ΣΥΝΟΛΟ
1991	124		124	121	148	2	150
1992	235		235	228	263	3	266
1993	267	1	268	259	300	5	305
1994	82	2	84	75	92	5	97
1995	88	4	92	80	103	7	110
1996	83	2	85	67	87	7	94
1997	135	2	137	108	111	37	148
1998	118	3	121	103	139	24	163
1999	112	9	121	107	155	58	213
2000	102	14	116	106	147	96	243
2001	71	7	78	72	83	36	119
2002	98	13	111	134	172	33	205
2003	105	16	121	113	146	43	189
2004	100	11	111	88	116	45	161
2005	96	16	112	96	131	34	165
2006	111	18	129	108	147	50	197
2007	112	19	131	105	131	51	182
2008	49	13	62	47	66	14	80

*: ΤΑ ΣΤΟΙΧΕΙΑ 1991-1997 ΠΡΟΕΡΧΟΝΤΑΙ ΑΠΟ ΤΗΝ ΣΤΑΤΙΣΤΙΚΗ ΕΠΙΤΗΡΙΑ ΤΗΣ ΕΛ.ΑΣ. ΚΑΙ 1998-2008 ΑΠΟ ΣΤΟΙΧΕΙΑ ΤΗΣ ΔΔΑ/ΑΕΑ

**ΤΑ ΣΤΟΙΧΕΙΑ ΕΤΟΥΣ 2008 ΕΙΝΑΙ ΥΠΟ ΕΠΕΞΕΡΓΑΣΙΑ ΚΑΙ ΑΝΑΛΥΣΗ



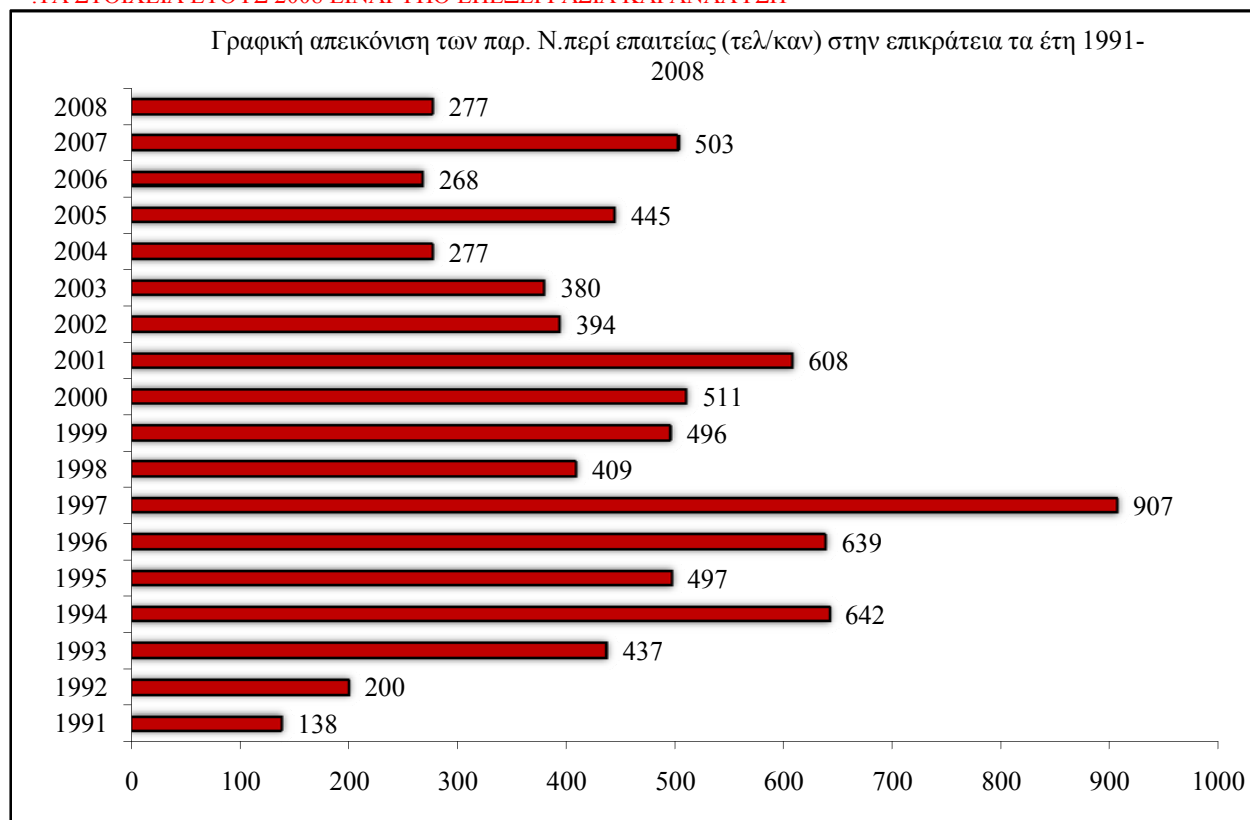
ΠΙΝΑΚΑΣ

των παρ. Ν.περί επατείας (τελ/καν, αποπ/ρες, εξιγ/καν, δράστες) στην επικράτεια τα έτη 1991-2007 και 2008 (6μηνο)

	ΤΕΛΕΣ ΤΗΚΑΝ	ΑΠΟΠ ΕΙΡΕΣ	ΣΥΝΟΛΟ	ΕΞΙΧΝΙΑ ΣΤΗΚΑΝ	ΔΡΑΣΤΕΣ		
					ΗΜΕΛΑΠΟΙ	ΑΛΛΟΔΑΠΟΙ	ΣΥΝΟΛΟ
1991	138		138	138	129	19	148
1992	200		200	200	176	30	206
1993	437		437	435	416	33	449
1994	642		642	642	596	72	668
1995	497		497	497	454	69	523
1996	639		639	633	525	242	767
1997	907		907	900	733	446	1179
1998	409		409	354	107	302	409
1999	496	6	502	460	172	365	537
2000	511		511	511	213	480	693
2001	608	1	609	605	208	637	845
2002	394		394	388	160	355	515
2003	380		380	379	193	255	448
2004	277		277	276	121	178	299
2005	445	1	446	444	129	350	479
2006	268		268	261	70	220	290
2007	503		503	499	70	468	538
2008	277		277	277	78	231	309

*: ΤΑ ΣΤΟΙΧΕΙΑ 1991-1997 ΠΡΟΕΡΧΟΝΤΑΙ ΑΠΟ ΤΗΝ ΣΤΑΤΙΣΤΙΚΗ ΕΠΙΤΗΡΙΑΔΑ ΤΗΣ ΕΛ.ΑΣ. ΚΑΙ 1998-2008 ΑΠΟ ΣΤΟΙΧΕΙΑ ΤΗΣ ΔΔΑ/ΑΕΑ

** :ΤΑ ΣΤΟΙΧΕΙΑ ΕΤΟΥΣ 2008 ΕΙΝΑΙ ΥΠΟ ΕΠΕΞΕΡΓΑΣΙΑ ΚΑΙ ΑΝΑΛΥΣΗ



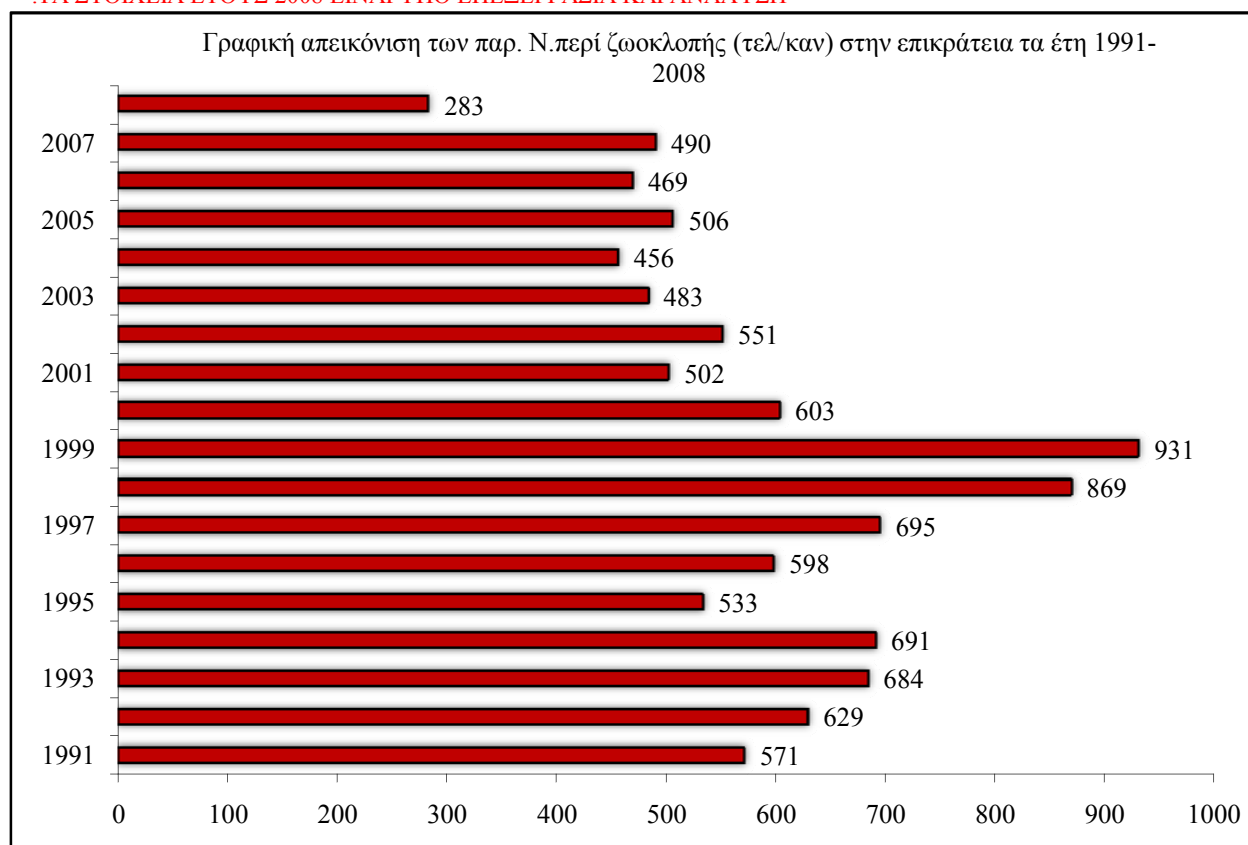
ΠΙΝΑΚΑΣ

των παρ. Ν.περί ζωοκλοπής (τελ/καν, αποπ/ρες, εξιγ/καν, δράστες) στην επικράτεια τα έτη 1991-2007
και 2008 (6μηνο)

	ΤΕΛΕΣ ΤΗΚΑΝ	ΑΠΟΠ ΕΙΡΕΣ	ΣΥΝΟΛΟ	ΕΞΙΧΝΙΑ ΣΤΗΚΑΝ	ΔΡΑΣΤΕΣ		
					ΗΜΕΛΑΠΟΙ	ΑΛΛΟΛΑΠΟΙ	ΣΥΝΟΛΟ
1991	571	4	575	43	58	2	60
1992	629	1	630	64	71	8	79
1993	684	7	691	66	85	14	99
1994	691		691	70	86	6	92
1995	533	5	538	66	76	9	85
1996	598	1	599	66	91	8	99
1997	695	5	700	67	71	18	89
1998	869	6	875	65	38	59	97
1999	931	5	936	83	68	55	123
2000	603	6	609	55	46	20	66
2001	502	7	509	73	60	36	96
2002	551	8	559	58	75	27	102
2003	483	9	492	90	54	43	97
2004	456	7	463	37	46	16	62
2005	506	8	514	43	50	16	66
2006	469	5	474	34	34	12	46
2007	490	9	499	42	31	13	44
2008	283	4	287	26	23	10	33

*: ΤΑ ΣΤΟΙΧΕΙΑ 1991-1997 ΠΡΟΕΡΧΟΝΤΑΙ ΑΠΟ ΤΗΝ ΣΤΑΤΙΣΤΙΚΗ ΕΠΙΕΤΗΡΙΔΑ ΤΗΣ ΕΛ.ΑΣ. ΚΑΙ 1998-2008 ΑΠΟ ΣΤΟΙΧΕΙΑ ΤΗΣ ΔΔΑ/ΑΕΑ

**ΤΑ ΣΤΟΙΧΕΙΑ ΕΤΟΥΣ 2008 ΕΙΝΑΙ ΥΠΟ ΕΠΕΞΕΡΓΑΣΙΑ ΚΑΙ ΑΝΑΛΥΣΗ



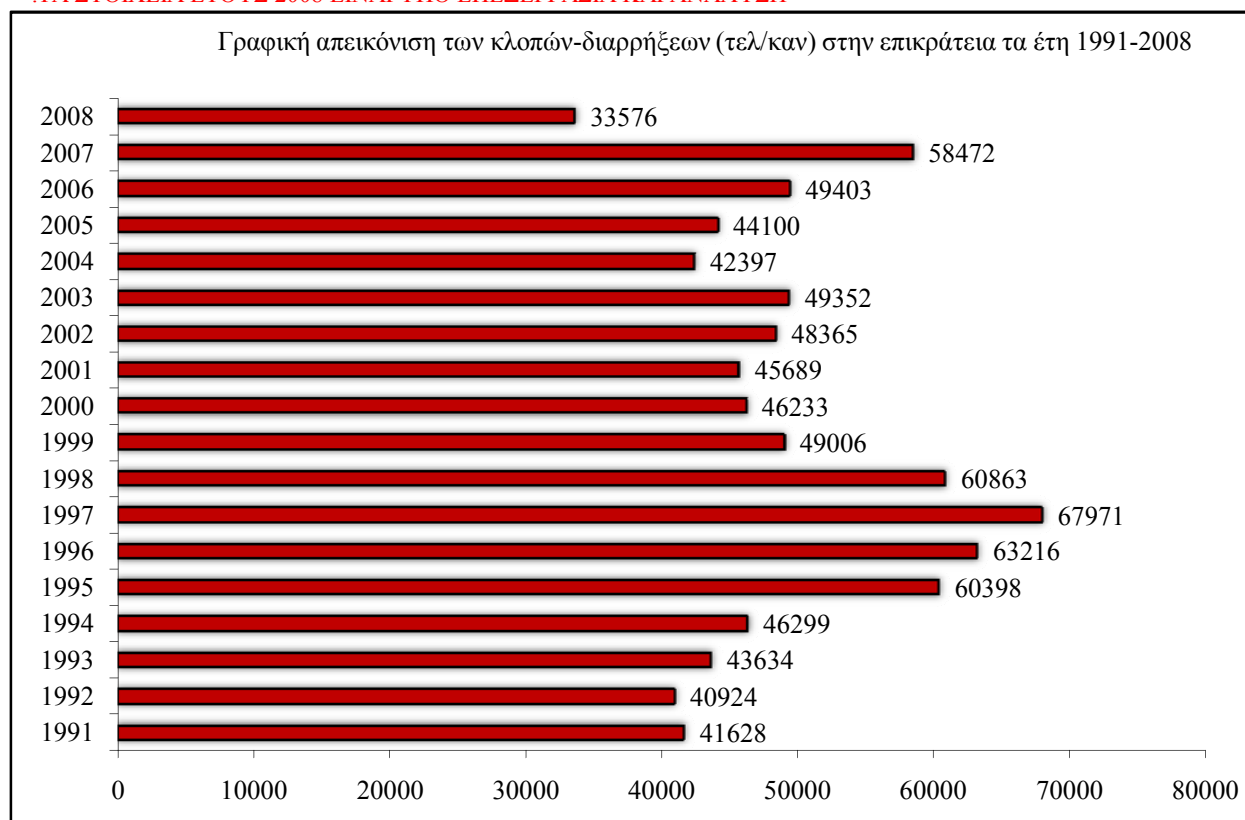
ΠΙΝΑΚΑΣ

των κλοπών-διαρρήξεων (τελ/καν, αποπ/ρες, εξιγ/καν, δράστες) στην επικράτεια τα έτη 1991-2007 και 2008 (6μηνο)

	ΤΕΛΕΣ ΤΗΚΑΝ	ΑΠΟΠ ΕΙΡΕΣ	ΣΥΝΟΛΟ	ΕΞΙΧΝΙΑ ΣΤΗΚΑΝ	ΔΡΑΣΤΕΣ		
					ΗΜΕΛΑΠΟΙ	ΑΛΛΟΔΑΠΟΙ	ΣΥΝΟΛΟ
1991	41628	1310	42938	6152	7242		7242
1992	40924	1167	42091	7841	7053		7053
1993	43634	887	44521	5962	7273		7273
1994	46299	755	47054	5455	6989		6989
1995	60398	1160	61558	5746	7603		7603
1996	63216	483	63699	5053	5532		5532
1997	67971	506	68477	5256	6065		6065
1998	60863	527	61390	7729	3870	3139	7009
1999	49006	805	49811	7701	3983	2929	6912
2000	46233	908	47141	8154	4625	2597	7222
2001	45689	1160	46849	7815	5036	2214	7250
2002	48365	1276	49641	10536	5210	2527	7737
2003	49352	1657	51009	8803	5507	2447	7954
2004	42397	1536	43933	8273	5026	1985	7011
2005	44100	2464	46564	8465	5291	2020	7311
2006	49403	2224	51627	10438	5655	2401	8056
2007	58472	2638	61110	10051	5751	3471	9222
2008	33576	1675	35251	5509	3006	2281	5287

*: ΤΑ ΣΤΟΙΧΕΙΑ 1991-1997 ΠΡΟΕΡΧΟΝΤΑΙ ΑΠΟ ΤΗΝ ΣΤΑΤΙΣΤΙΚΗ ΕΠΙΕΤΗΡΙΔΑ ΤΗΣ ΕΛ.ΑΣ. ΚΑΙ 1998-2008 ΑΠΟ ΣΤΟΙΧΕΙΑ ΤΗΣ ΔΔΑ/ΑΕΑ

**ΤΑ ΣΤΟΙΧΕΙΑ ΕΤΟΥΣ 2008 ΕΙΝΑΙ ΥΠΟ ΕΠΕΞΕΡΓΑΣΙΑ ΚΑΙ ΑΝΑΛΥΣΗ



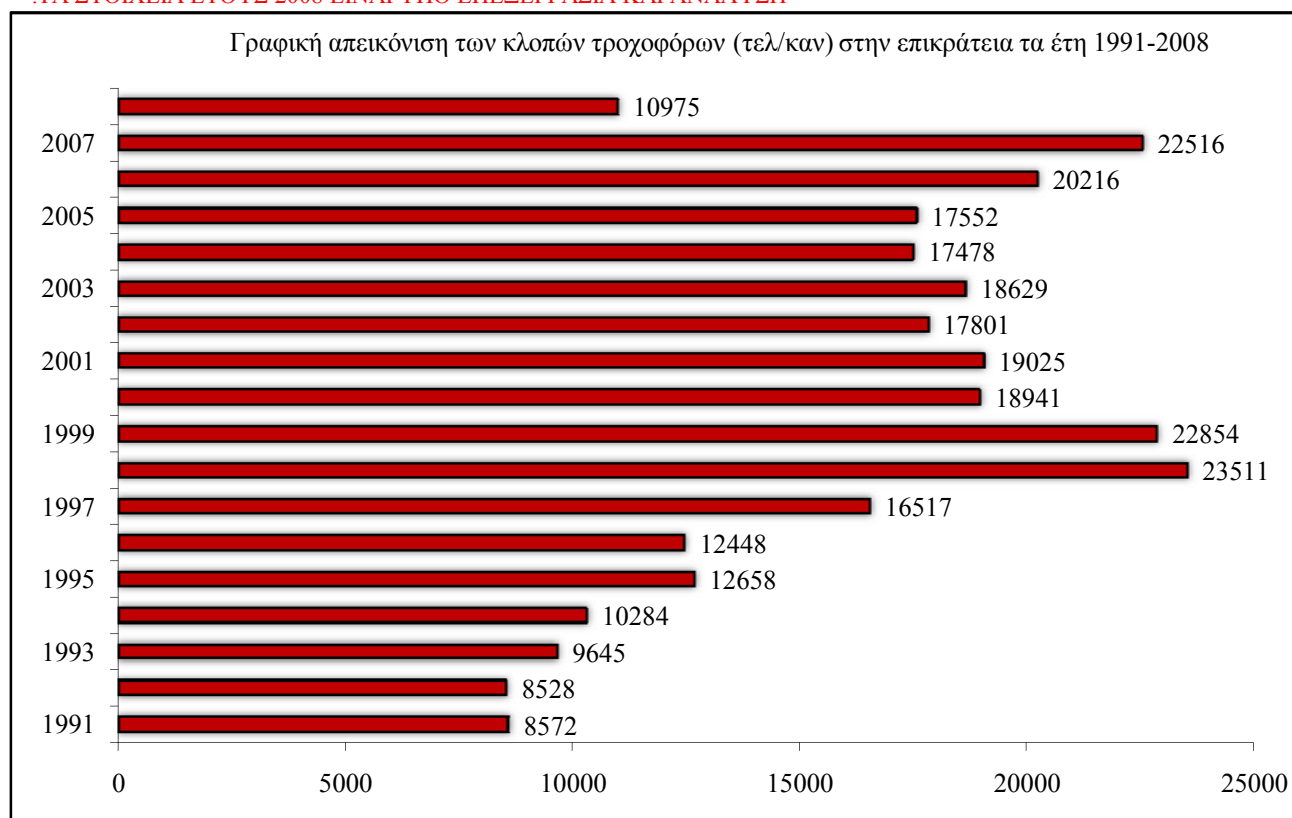
ΠΙΝΑΚΑΣ

των κλοπών τροχοφόρων (τελ/καν, αποπ/ρες, εξιχ/καν, δράστες) στην επικράτεια τα έτη 1991-2007 και 2008
(6μηνο)

	ΤΕΛΕΣ ΤΗΚΑΝ	ΑΠΟΠΕΙΡΕΣ	ΣΥΝΟΛΟ	ΕΞΙΧΝΙΑ ΣΤΗΚΑΝ	ΔΡΑΣΤΕΣ		
					ΗΜΕΛΑΠΟΙ	ΑΛΛΟΔΑΠΟΙ	ΣΥΝΟΛΟ
1991	8572	81	8653	1010			
1992	8528	7	8535	1199			
1993	9645	15	9660	1557			
1994	10284	5	10289	1234			
1995	12658	20	12678	1113			
1996	12448	50	12498	547			
1997	16517	38	16555	853			
1998	23511	28	23539	8822	193	162	355
1999	22854	43	22897	9001	245	113	358
2000	18941	122	19063	8542	1417	450	1867
2001	19025	135	19160	8609	1428	425	1853
2002	17801	88	17889	8442	1299	473	1772
2003	18629	163	18792	8876	1170	353	1523
2004	17478	164	17642	7953	1104	300	1404
2005	17552	322	17874	7983	994	330	1324
2006	20216	224	20440	8428	1036	361	1397
2007	22516	183	22699	9288	1019	413	1432
2008	10975	100	11075	5245	607	284	891

*: ΤΑ ΣΤΟΙΧΕΙΑ 1991-1997 ΠΡΟΕΡΧΟΝΤΑΙ ΑΠΟ ΤΗΝ ΣΤΑΤΙΣΤΙΚΗ ΕΠΙΤΗΡΙΔΑ ΤΗΣ ΕΛ.ΑΣ. ΚΑΙ 1998-2008 ΑΠΟ ΣΤΟΙΧΕΙΑ ΤΗΣ ΔΔΑ/ΑΕΑ

** : ΤΑ ΣΤΟΙΧΕΙΑ ΕΤΟΥΣ 2008 ΕΙΝΑΙ ΥΠΟ ΕΠΕΞΕΡΓΑΣΙΑ ΚΑΙ ΑΝΑΛΥΣΗ



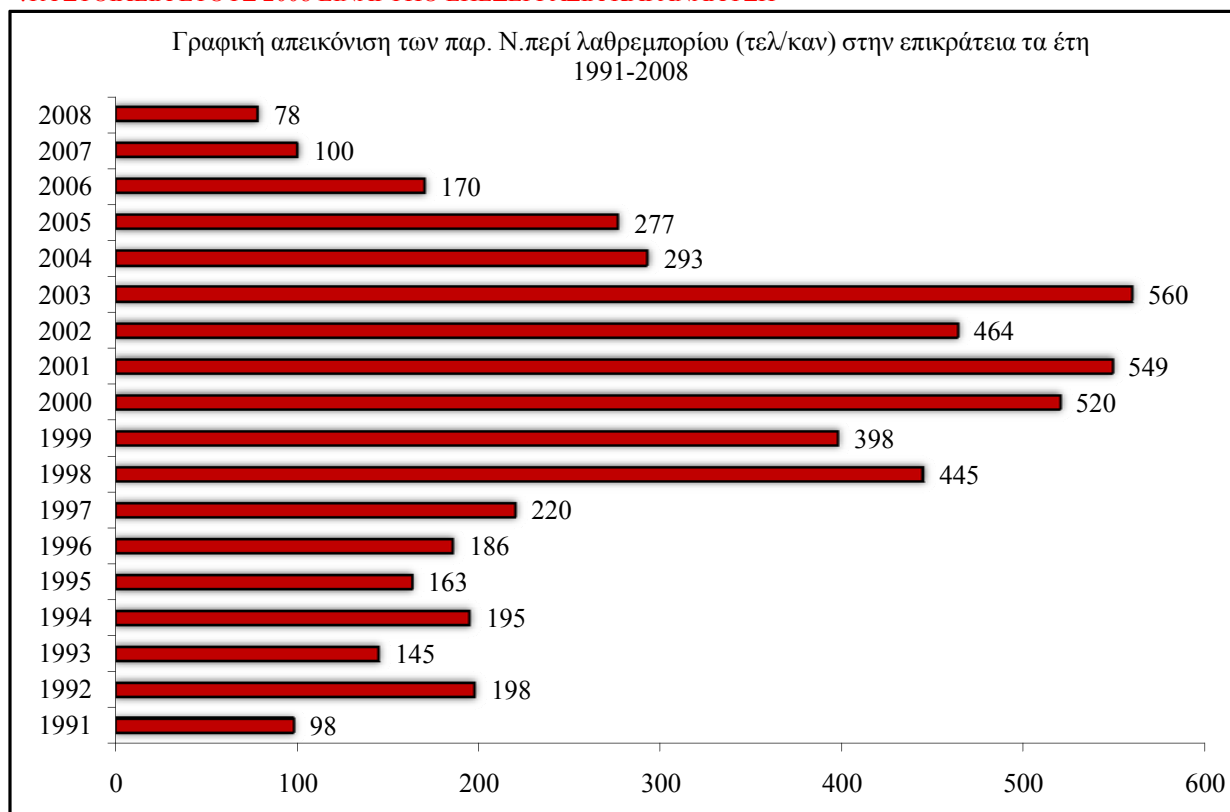
ΠΙΝΑΚΑΣ

των παρ. Ν.περί λαθρεμπορίου (τελ/καν, αποπ/ρες, εξιγ/καν, δράστες) στην επικράτεια τα έτη 1991-2007
και 2008 (6μηνο)

	ΤΕΛΕΣ ΤΗΚΑΝ	ΑΠΟΠ ΕΙΡΕΣ	ΣΥΝΟΛΟ	ΕΞΙΧΝΙΑ ΣΤΗΚΑΝ	ΔΡΑΣΤΕΣ		
					ΗΜΕΛΑΠΟΙ	ΑΛΛΟΔΑΠΟΙ	ΣΥΝΟΛΟ
1991	98	1	99	99	139	6	145
1992	198		198	198	284	9	293
1993	145		145	143	175	27	202
1994	195		195	191	234	15	249
1995	163		163	154	189	45	234
1996	186		186	170	115	108	223
1997	220		220	199	137	112	249
1998	445		445	404	181	289	470
1999	398		398	319	168	174	342
2000	520	1	521	355	186	233	419
2001	549		549	350	194	212	406
2002	464	7	471	362	226	220	446
2003	560	3	563	493	210	360	570
2004	293	36	329	191	96	120	216
2005	277	38	315	205	125	132	257
2006	170		170	147	109	62	171
2007	100		100	73	69	22	91
2008	78		78	68	62	22	84

*: ΤΑ ΣΤΟΙΧΕΙΑ 1991-1997 ΠΡΟΕΡΧΟΝΤΑΙ ΑΠΟ ΤΗΝ ΣΤΑΤΙΣΤΙΚΗ ΕΠΙΤΗΡΙΑΔΑ ΤΗΣ ΕΛ.ΑΣ. ΚΑΙ 1998-2008 ΑΠΟ ΣΤΟΙΧΕΙΑ ΤΗΣ ΔΔΑ/ΑΕΑ

** :ΤΑ ΣΤΟΙΧΕΙΑ ΕΤΟΥΣ 2008 ΕΙΝΑΙ ΥΠΟ ΕΠΕΞΕΡΓΑΣΙΑ ΚΑΙ ΑΝΑΛΥΣΗ



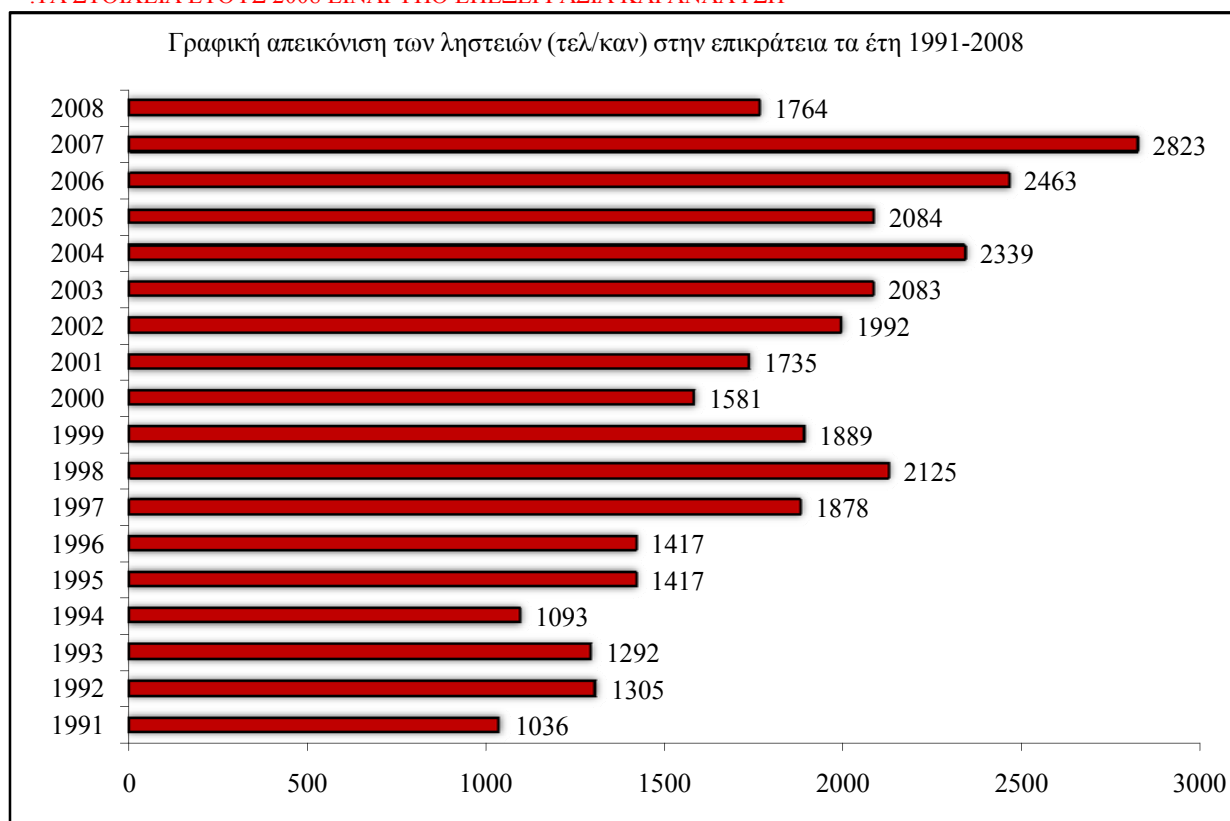
ΠΙΝΑΚΑΣ

των ληστειών (τελ/καν, αποπ/ρες, εξιγ/καν, δράστες) στην επικράτεια τα έτη 1991-2007 και 2008
(δμηνο)

	ΤΕΛΕΣ ΤΗΚΑΝ	ΑΠΟΠ ΕΙΡΕΣ	ΣΥΝΟΛΟ	ΕΞΙΧΝΙΑ ΣΤΗΚΑΝ	ΔΡΑΣΤΕΣ		
					ΗΜΕΛΑΠΟΙ	ΑΛΛΟΔΑΠΟΙ	ΣΥΝΟΛΟ
1991	1036	171	1207	334	543	59	602
1992	1305	214	1519	577	909	139	1048
1993	1292	213	1505	544	932	129	1061
1994	1093	164	1257	341	564	128	692
1995	1417	183	1600	308	586	168	754
1996	1417	70	1487	323	436	98	534
1997	1878	89	1967	383	374	181	555
1998	2125	97	2222	609	516	326	842
1999	1889	140	2029	695	603	344	947
2000	1581	108	1689	570	616	241	857
2001	1735	142	1877	614	570	279	849
2002	1992	127	2119	756	642	310	952
2003	2083	153	2236	863	710	273	983
2004	2339	187	2526	780	553	321	874
2005	2084	203	2287	825	587	300	887
2006	2463	155	2618	919	595	407	1002
2007	2823	204	3027	1031	648	442	1090
2008	1764	110	1874	572	321	286	607

*: ΤΑ ΣΤΟΙΧΕΙΑ 1991-1997 ΠΡΟΕΡΧΟΝΤΑΙ ΑΠΟ ΤΗΝ ΣΤΑΤΙΣΤΙΚΗ ΕΠΕΤΗΡΙΔΑ ΤΗΣ ΕΛ.ΑΣ. ΚΑΙ 1998-2008 ΑΠΟ ΣΤΟΙΧΕΙΑ ΤΗΣ ΔΔΑ/ΑΕΑ

** : ΤΑ ΣΤΟΙΧΕΙΑ ΕΤΟΥΣ 2008 ΕΙΝΑΙ ΥΠΟ ΕΠΕΞΕΡΓΑΣΙΑ ΚΑΙ ΑΝΑΛΥΣΗ



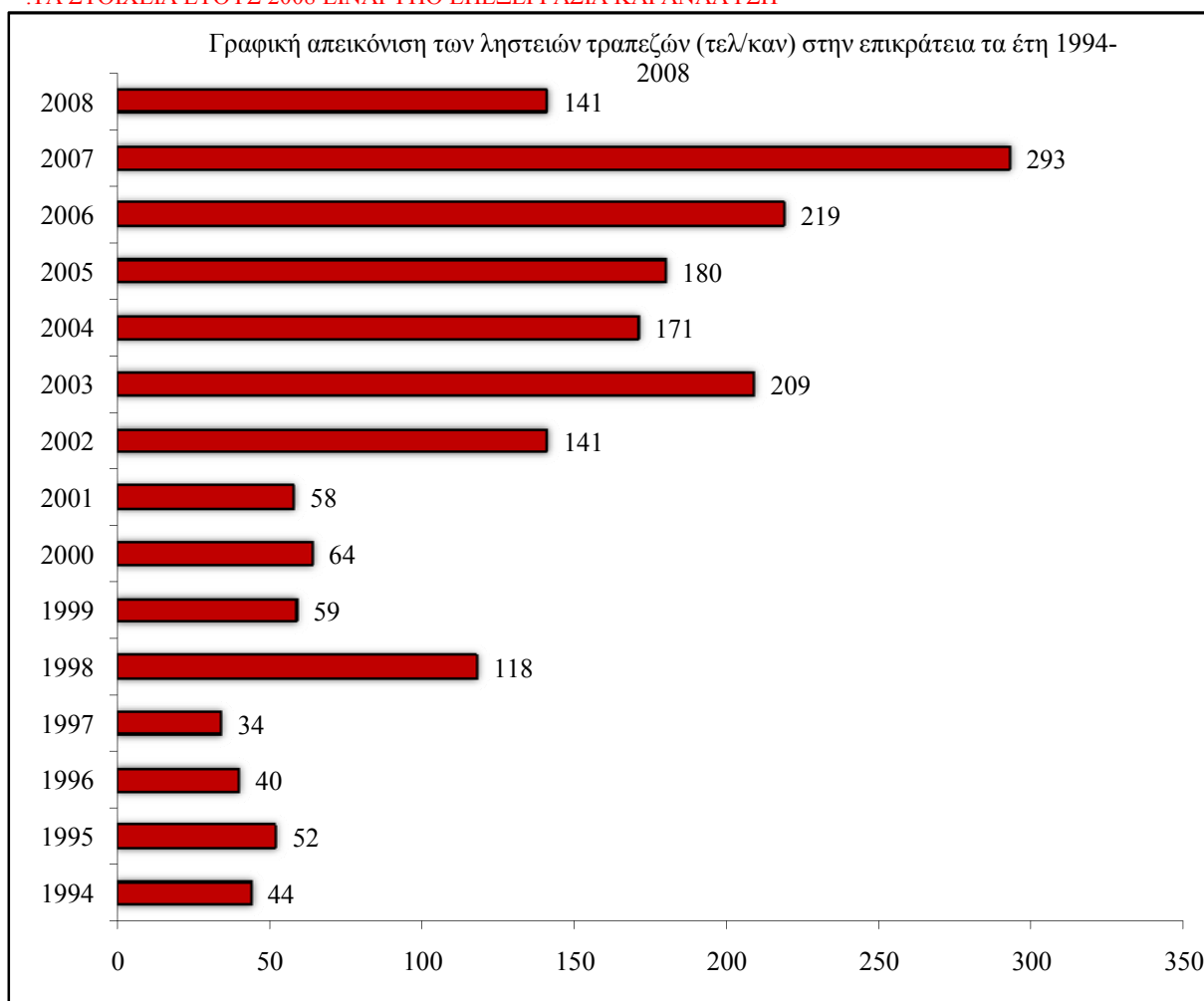
ΠΙΝΑΚΑΣ

των λησθειών τραπεζών (τελ/καν, αποπ/ρες, εξιγ/καν) στην επικράτεια τα έτη 1994-2007 και 2008
(6μηνο)

	ΤΕΛΕΣΤΗΚΑΝ	ΑΠΟΠΕΙΡΕΣ	ΣΥΝΟΛΟ	ΕΞΙΧΝΙΑΣΤΗΚΑΝ
1994	44	3	47	30
1995	52	2	54	29
1996	40	4	44	22
1997	34	1	35	8
1998	118	7	125	24
1999	59	4	63	20
2000	64	3	67	30
2001	58	4	62	18
2002	141	6	147	56
2003	209	8	217	67
2004	171	17	188	46
2005	180	17	197	99
2006	219	14	233	84
2007	293	10	303	85
2008	141	7	148	51

*: ΤΑ ΣΤΟΙΧΕΙΑ ΠΡΟΕΡΧΟΝΤΑΙ ΑΠΟ ΣΤΟΙΧΕΙΑ ΤΗΣ ΔΔΑ/ΑΕΑ

** :ΤΑ ΣΤΟΙΧΕΙΑ ΕΤΟΥΣ 2008 ΕΙΝΑΙ ΥΠΟ ΕΠΕΞΕΡΓΑΣΙΑ ΚΑΙ ΑΝΑΛΥΣΗ



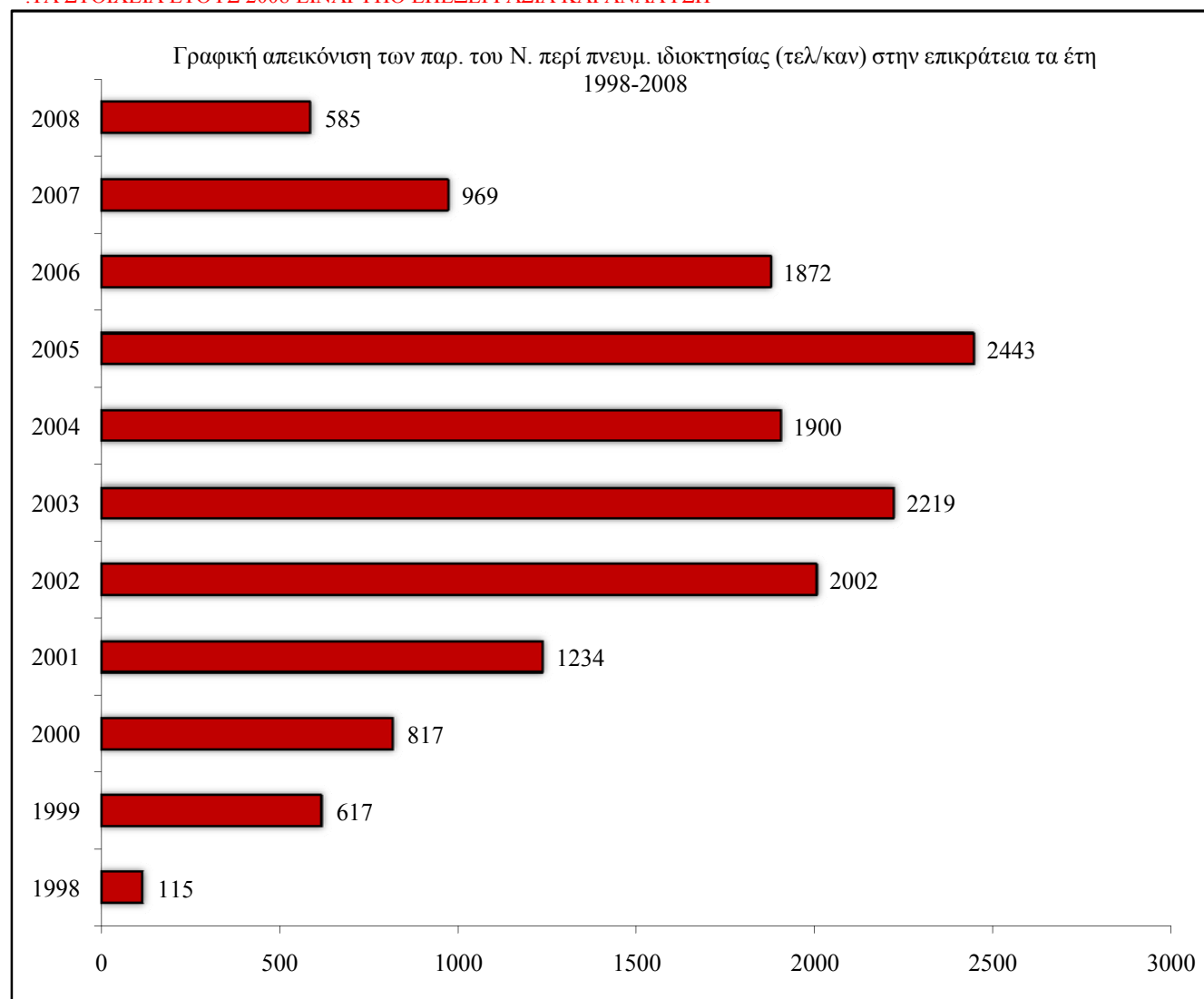
ΠΙΝΑΚΑΣ

των παρ. του Ν. περί πνευμ. ιδιοκτησίας (τελ/καν, αποπ/ρες, εξιγ/καν, σύνολο δραστών) στην επικράτεια τα έτη 1998-2007 και 2008 (6μηνο)

	ΤΕΛ	ΑΠΟΠ	ΣΥΝΟΛΟ	ΕΞΙΧΝ	ΔΡΑΣΤΕΣ		
					ΗΜΕΛ	ΑΛΛΟΔ	ΣΥΝΟΛΟ
1998	115		115	106	102	14	116
1999	617	1	618	557	387	152	539
2000	817	6	823	602	337	297	634
2001	1234	10	1244	943	503	518	1021
2002	2002	2	2004	1609	555	1206	1761
2003	2219	6	2225	1825	328	1860	2188
2004	1900	1	1901	1532	243	1479	1722
2005	2443	14	2457	1953	341	1704	2045
2006	1872		1872	1583	242	1456	1698
2007	969	3	972	810	147	763	910
2008	585	3	588	528	76	511	587

*: ΤΑ ΣΤΟΙΧΕΙΑ ΠΡΟΕΡΧΟΝΤΑΙ ΑΠΟ ΠΙΝΑΚΕΣ ΠΟΥ ΤΗΡΟΥΝΤΑΙ ΣΤΗΝ ΔΔΑ/ΑΕΑ

** : ΤΑ ΣΤΟΙΧΕΙΑ ΕΤΟΥΣ 2008 ΕΙΝΑΙ ΥΠΟ ΕΠΕΞΕΡΓΑΣΙΑ ΚΑΙ ΑΝΑΛΥΣΗ



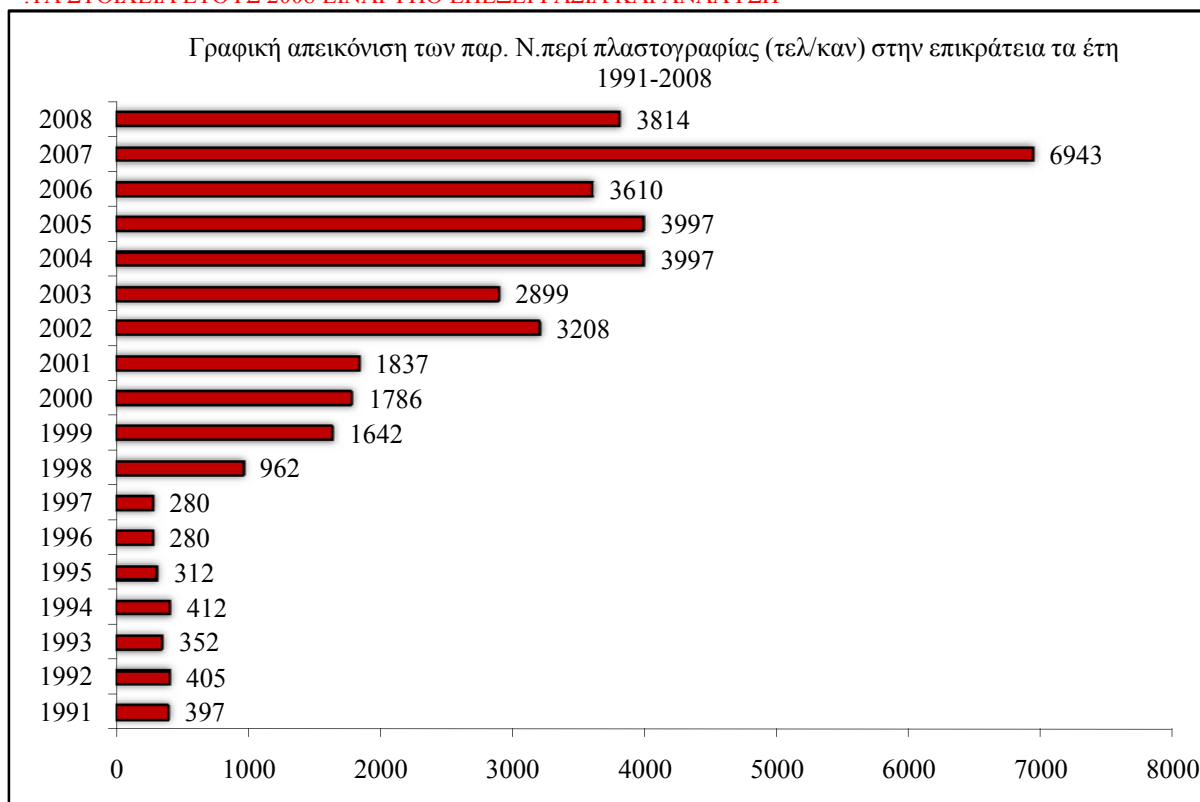
ΠΙΝΑΚΑΣ

των παρ. Ν.περί πλαστογραφίας (τελ/καν, αποπ/ρες, εξιγ/καν, δράστες) στην επικράτεια τα έτη 1991-2007 και 2008 (6μηνο)

	ΤΕΛΕΣ ΤΗΚΑΝ	ΑΠΟΠ ΕΙΡΕΣ	ΣΥΝΟΛΟ	ΕΞΙΧΝΙΑ ΣΤΗΚΑΝ	ΔΡΑΣΤΕΣ		
					ΗΜΕΛΑΠΟΙ	ΑΛΛΟΔΑΠΟΙ	ΣΥΝΟΛΟ
1991	397		397	389	426	72	498
1992	405		405	398	468	55	523
1993	352	1	353	348	370	47	417
1994	412		412	340	401	69	470
1995	312		312	287	260	78	338
1996	280	2	282	222	233	71	304
1997	280	1	281	226	216	108	324
1998	962	3	965	924	222	996	1218
1999	1642	9	1651	1485	250	1504	1754
2000	1786	3	1789	1700	266	1802	2068
2001	1837	10	1847	1714	401	1668	2069
2002	3208	4	3212	3139	532	3240	3772
2003	2899	5	2904	2818	494	2787	3281
2004	3997	9	4006	3863	466	3767	4233
2005	3997	63	4060	3850	568	3652	4220
2006	3610	11	3621	3321	418	3607	4025
2007	6943	7	6950	6846	380	7043	7423
2008	3814	5	3819	3778	176	4393	4569

*: ΤΑ ΣΤΟΙΧΕΙΑ 1991-1997 ΠΡΟΕΡΧΟΝΤΑΙ ΑΠΟ ΤΗΝ ΣΤΑΤΙΣΤΙΚΗ ΕΠΕΤΗΡΙΔΑ ΤΗΣ ΕΛ.ΑΣ. ΚΑΙ 1998-2008 ΑΠΟ ΣΤΟΙΧΕΙΑ ΤΗΣ ΔΔΑ/ΑΕΑ

** : ΤΑ ΣΤΟΙΧΕΙΑ ΕΤΟΥΣ 2008 ΕΙΝΑΙ ΥΠΟ ΕΠΕΞΕΡΓΑΣΙΑ ΚΑΙ ΑΝΑΛΥΣΗ



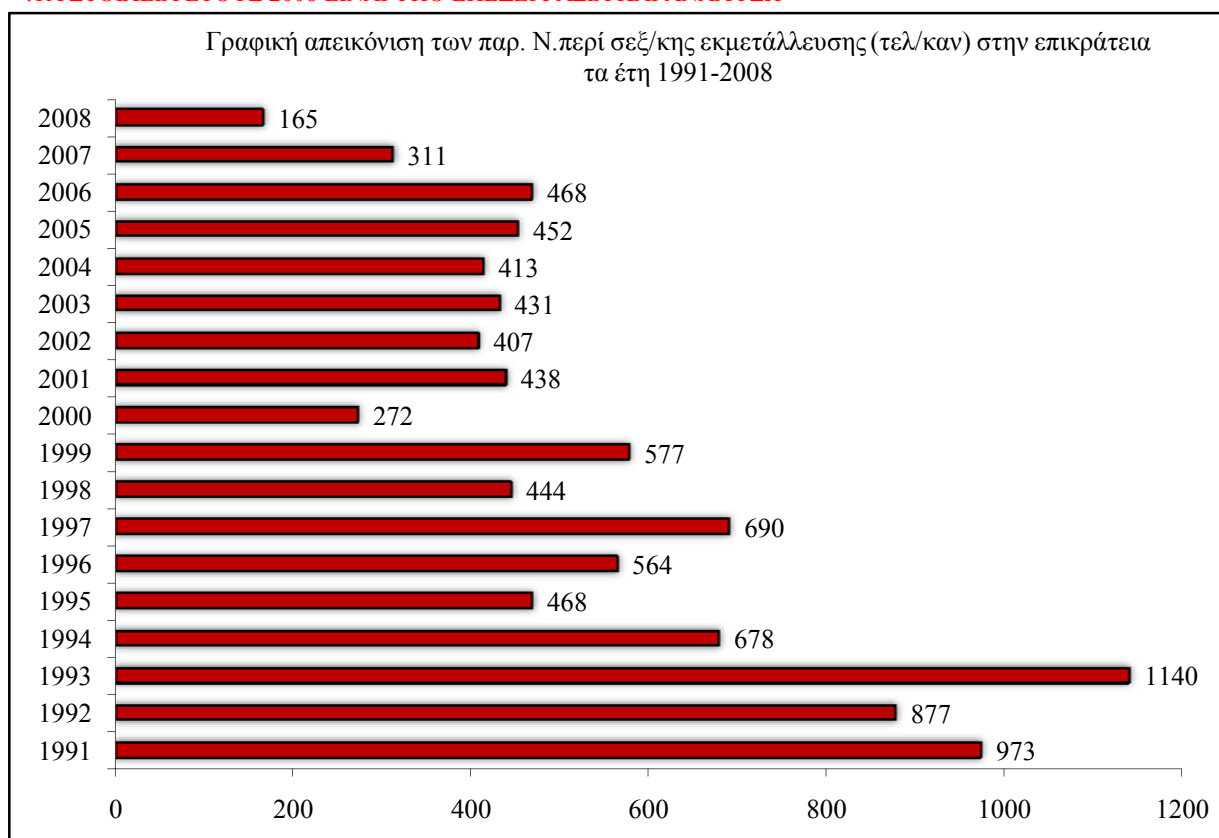
ΠΙΝΑΚΑΣ

των παρ. Ν.περί σεξ/κης εκμετάλλευσης (τελ/καν, αποπ/ρες, εξιγ/καν, δράστες) στην επικράτεια τα έτη 1991-2007 και 2008 (6μηνο)

	ΤΕΛΕΣ ΤΗΚΑΝ	ΑΠΟΠ ΕΙΡΕΣ	ΣΥΝΟΛΟ	ΕΞΙΧΝΙΑ ΣΤΗΚΑΝ	ΔΡΑΣΤΕΣ		
					ΗΜΕΛΑΠΟΙ	ΑΛΛΟΛΑΠΟΙ	ΣΥΝΟΛΟ
1991	973	1	974	945			1103
1992	877	1	878	873			1091
1993	1140	3	1143	1140			1304
1994	678	4	682	673			826
1995	468	5	473	458			622
1996	564		564	498			733
1997	690	9	699	633			990
1998	444		444	390	325	242	567
1999	577	3	580	485	397	184	581
2000	272	1	273	272	382	356	738
2001	438	15	453	427	567	421	988
2002	407	2	409	399	449	322	771
2003	431		431	398	502	286	788
2004	413		413	358	468	305	773
2005	452	1	453	395	402	269	671
2006	468	3	471	359	475	245	720
2007	311	1	312	239	304	244	548
2008	165		165	137	208	141	349

*: ΤΑ ΣΤΟΙΧΕΙΑ 1991-1997 ΠΡΟΕΡΧΟΝΤΑΙ ΑΠΟ ΤΗΝ ΣΤΑΤΙΣΤΙΚΗ ΕΠΙΘΗΡΙΔΑ ΤΗΣ ΕΛ.ΑΣ. ΚΑΙ 1998-2008 ΑΠΟ ΣΤΟΙΧΕΙΑ ΤΗΣ ΔΔΑ/ΑΕΑ

** : ΤΑ ΣΤΟΙΧΕΙΑ ΕΤΟΥΣ 2008 ΕΙΝΑΙ ΥΠΟ ΕΠΕΞΕΡΓΑΣΙΑ ΚΑΙ ΑΝΑΛΥΣΗ



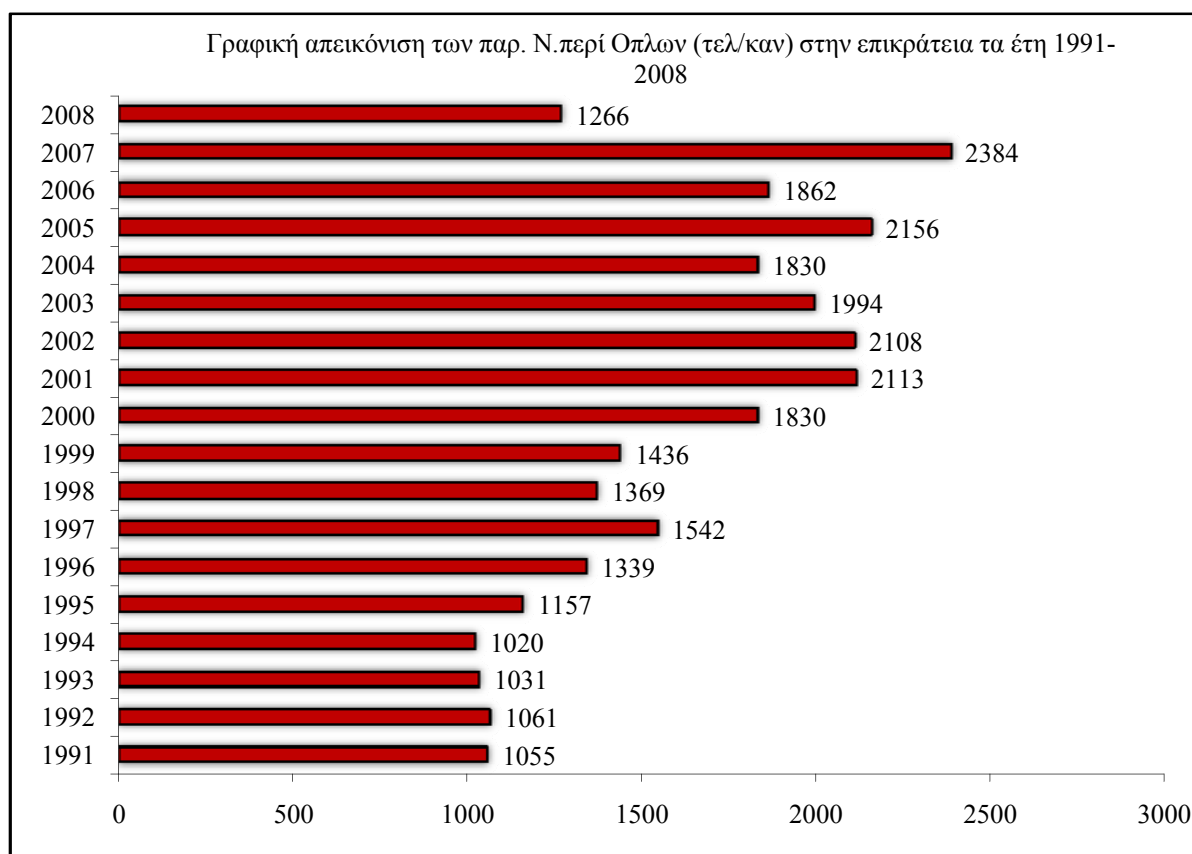
ΠΙΝΑΚΑΣ

των παρ. Ν.περί Οπλων (τελ/καν, αποπ/ρες, εξιγ/καν, δράστες) στην επικράτεια τα έτη 1991-2007 και 2008 (6μηνο)

	ΤΕΛΕΣ ΤΗΚΑΝ	ΑΠΟΠ ΕΙΡΕΣ	ΣΥΝΟΛΟ	ΕΞΙΧΝΙΑ ΣΤΗΚΑΝ	ΔΡΑΣΤΕΣ		
					ΗΜΕΛΛΑΠΟΙ	ΑΛΛΟΔΑΠΟΙ	ΣΥΝΟΛΟ
1991	1055	2	1057	1018			1174
1992	1061	3	1064	1018			1154
1993	1031		1031	969			1091
1994	1020	1	1021	955			1091
1995	1157		1157	1027			1178
1996	1339	1	1340	1178			1398
1997	1542	1	1543	1311			1568
1998	1369	43	1412	1156	997	233	1230
1999	1436	15	1451	1151	1161	155	1316
2000	1830	7	1837	1589	1766	232	1998
2001	2113	9	2122	1852	1900	311	2211
2002	2108	13	2121	1841	1871	281	2152
2003	1994	11	2005	1709	1747	308	2055
2004	1830	32	1862	1473	1461	243	1704
2005	2156	33	2189	1744	1726	344	2070
2006	1862	22	1884	1439	1410	265	1675
2007	2384	11	2395	1830	1714	449	2163
2008	1266	2	1268	1000	903	324	1227

*: ΤΑ ΣΤΟΙΧΕΙΑ 1991-1997 ΠΡΟΕΡΧΟΝΤΑΙ ΑΠΟ ΤΗΝ ΣΤΑΤΙΣΤΙΚΗ ΕΠΕΤΗΡΙΔΑ ΤΗΣ ΕΛ.ΑΣ. ΚΑΙ 1998-2008 ΑΠΟ ΣΤΟΙΧΕΙΑ ΤΗΣ ΔΔΑ/ΑΕΑ

** : ΤΑ ΣΤΟΙΧΕΙΑ ΕΤΟΥΣ 2008 ΕΙΝΑΙ ΥΠΟ ΕΠΕΞΕΡΓΑΣΙΑ ΚΑΙ ΑΝΑΛΥΣΗ



ΠΙΝΑΚΑΣ

των παρακάτω εγκλημάτων, και αναλογία σε 100.000 κατοίκους αυτών τα έτη 2000-2007 και 2008 (6μηνο) στην επικράτεια

	2000	2001	2002	2003	2004	2005	2006	2007	2008
<i>Ανθρωποκτονίες</i>	1,33	1,20	0,86	1,06	1,01	1,20	1,00	1,27	0,58
<i>Απάτες</i>	7,00	8,06	7,19	7,67	7,95	8,66	9,07	9,01	5,42
<i>Αρχαιοκαπηλεία</i>	0,75	0,75	1,08	0,93	0,55	0,68	0,84	0,68	0,45
<i>Βιασμοί</i>	1,53	1,40	1,51	1,46	1,74	1,61	1,66	1,69	0,98
<i>Εκβιάσεις</i>	0,93	0,65	0,89	0,96	0,91	0,88	1,01	1,02	0,45
<i>Επαιτεία</i>	4,66	5,55	3,59	3,47	2,53	4,06	2,44	4,59	2,53
<i>Ζωοκλοπή</i>	5,50	4,58	5,03	4,41	4,16	4,62	4,28	4,47	2,58
<i>Κλ.Διαρρήξεις</i>	421,68	416,72	441,12	450,13	386,69	402,22	450,59	533,31	306,24
<i>Κλ.Τροχ/ρων</i>	172,76	173,52	162,36	169,91	159,41	160,09	184,38	205,36	100,10
<i>Κυκλ.Παρ/γμένων</i>	29,21	33,95	27,46	52,90	46,14	43,59	40,14	42,77	16,26
<i>Λαθρεμπόριο</i>	4,74	5,01	4,23	5,11	2,67	2,53	1,55	0,91	0,71
<i>Ληστείες</i>	14,42	15,82	18,17	19,00	21,33	19,01	22,47	25,75	16,09
<i>Ναρκωτικά</i>	70,34	89,25	90,26	97,15	76,07	89,34	84,70	80,13	47,26
<i>Ν. περί όπλων</i>	16,69	19,27	19,23	18,19	16,69	19,66	16,98	21,74	11,55
<i>Πλαστογραφία</i>	16,29	16,75	29,26	26,44	36,46	36,46	32,93	63,33	34,79
<i>Πνευμ.Ιδιοκτησία</i>	7,45	11,25	18,26	20,24	17,33	22,28	17,07	8,84	5,34
<i>Σεξ.Εκμ/ση</i>	2,48	3,99	3,71	3,93	3,77	4,12	4,27	2,84	1,50

ΠΙΝΑΚΑΣ

των παρακάτω εγκλημάτων (με ανάλυση) τα έτη 2007 και 2008 (Α' 6μηνο) στην επικράτεια

	2007				2008			
	τελεσμένα	αποπειρες	εξιχνιάσεις	ΠΟΣΟΣΤΟ ΕΞ/ΣΕΩΝ	τελεσμένα	αποπειρες	εξιχνιάσεις	ΠΟΣΟΣΤΟ ΕΞ/ΣΕΩΝ
Ανθρωποκτονίες	60	68	95	74,22%	64	78	97	68,31%
ληστεία	12	5	10	58,82%	4	6	7	70,00%
οικ. διαφορές	1	6	5	71,43%	1	4	4	80,00%
κτημ. διαφορές	4	4	8	100,00%	0	3	3	100,00%
προς. διαφορές	14	20	37	108,82%	15	28	39	90,70%
ερwt. λόγους	3	2	5	100,00%	2	4	6	100,00%
αποτρ. σύλληψης	0	2	0	0,00%	3	6	5	55,56%
αγνωστη-άλλη	26	29	30	54,55%	39	27	33	50,00%
Ληστείες	1230	87	469	35,61%	1764	110	572	30,52%
τραπεζών	141	6	38	25,85%	141	7	51	34,46%
Δ. Ο. Υ.	16	1	5	29,41%	16	1	7	41,18%
χρηματοπιστολών	10	5	1	6,67%	11	2	2	15,38%
ταξί	15	2	10	58,82%	20	0	14	70,00%
ταχ. ταμ/ριων	4	1	6	120,00%	16	0	3	18,75%
ταχ. διανομέων	3	1	0	0,00%	1	0	0	0,00%
πρ. υγρών καυσ.	31	2	3	9,09%	87	8	72	75,79%
σούπερ μάρκετ	72	2	19	25,68%	124	5	26	20,16%
κιν. τηλ. μικροποσά	222	7	57	24,89%	402	18	122	29,05%
λστ αρπ. τσαντών	93	3	34	35,42%	116	12	32	25,00%
λοιπές	623	57	296	43,53%	830	57	243	27,40%
Κλοπές Τροχοφόρων	10480	81	4542	43,01%	10975	100	5245	47,36%
ΙΧΕ αυτ/των	3466	60	1673	47,45%	3568	61	1921	52,93%
ΙΧΦ αυτ/των	1096	5	578	52,50%	991	9	640	64,00%
Μοτοσυκλέτες	4134	11	1617	39,01%	4555	21	1924	42,05%
Μοτοποδήλατα	1702	4	647	37,92%	1712	5	707	41,18%
Λοιπά οχήματα	82	1	27	32,53%	149	4	53	34,64%
Κλοπές Διαρρήξεις	27550	1314	4911	17,01%	33576	1675	5509	15,63%
οικιών	6126	398	1085	16,63%	8504	518	1290	14,30%
καταστημάτων	3873	253	1129	27,36%	3992	315	1070	24,84%
ιερών ναών	177	19	55	28,06%	216	17	61	26,18%
ιχε αυτ/των	6901	407	860	11,77%	9495	553	1139	11,34%
σε συγκ. μέσα	1001	19	145	14,22%	1133	28	158	13,61%
μικροκλ. δημ. χώρο	2196	28	275	12,37%	2499	30	395	15,62%
αρπαγές τσαντών	1888	29	240	12,52%	1768	13	145	8,14%
λοιπές	5388	161	1122	20,22%	5969	201	1251	20,28%

ΠΙΝΑΚΑΣ

παραβάσεων Ν.περί Παιγνίων τα έτη 2000 - 2007 και 2008 (6μηνο) στην επικράτεια

	ΒΕΒΑΙΩΘΕΙΣΣ ΠΑΡΑΒΑΣΕΙΣ	ΣΥΛΛΗΦΘΕΝΤΑ ΑΤΟΜΑ	ΚΑΤΑΣΧΕΘΕΝΤΑ ΜΗΧΑΝΗΜΑΤΑ	ΚΑΤΑΣΧΕΘΕΝΤΑ ΧΡΗΜΑΤΙΚΑ ΠΟΣΑ
2000	2074	2767	608	1.773.166,13 €
2001	3829	2595	669	435.951,83 €
2002	4240	3473	1111	511.625,65 €
2003	4296	4151	12576	1.013.426,90 €
2004	2492	2769	9907	546.029,30 €
2005	2355	3039	7168	620.683,15 €
2006	3568	3784	10010	974.593,72 €
2007	1603	2089	3759	671.368,56 €
2008	1465	1786	6809	1.196.142,87 €