



Οδηγίες για σύνδεση zoom

1^ο βήμα

- Με την ολοκλήρωση της εγγραφής στο/στα μάθημα/μαθήματα ενισχυτικής διδασκαλίας θα λάβετε το σύνδεσμο της εικονικής τάξης στην πλατφόρμα zoom
- ΠΡΟΣΟΧΗ: γίνονται δεκτά μόνο emails τύπου "upatras.gr", "upnet.gr".
- ΠΡΟΣΟΧΗ: στην περίπτωση που το upnet.gr δεν γίνεται δεκτό, δοκιμάστε με τη επέκταση upatras.gr

The screenshot shows a Zoom meeting registration page for the Geological Society of Greece (ΕΠΕΓΕΤΕ). The page is titled "Meeting Registration" and includes social media icons for Facebook, Twitter, LinkedIn, and Email. A green banner states "This meeting is for internal users only." The registration details are as follows:

- Topic:** Geol_035 Πετρολογία Μαγματικών & Μεταμορφωμένων Πετρωμάτων
- Description:** ΕΠΕΓΕΤΕ ΔΙΔΑΣΚΑΛΙΑ - ΣΕΠ-2022
- Time:** You can choose to attend one or more of the following sessions.
 - Sep 3, 2022 10:00 AM
 - Sep 10, 2022 10:00 AMTime shows in Athens


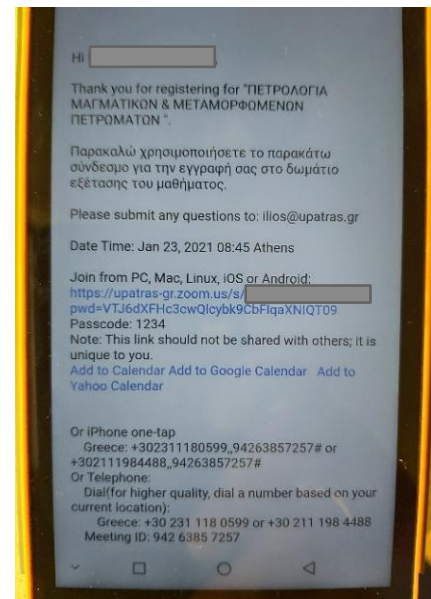
Registration fields include:

- First Name*:** Input field with placeholder "###"
- Last Name*:** Input field with placeholder "#####"
- Email Address*:** Input field with placeholder "###@upatras.gr"
- Confirm Email Address*:** Input field with placeholder "###@upatras.gr"

A "Register" button is located at the bottom. A disclaimer at the bottom states: "Information you provide when registering will be shared with the account owner and host and can be used and shared by them in accordance with their Terms and Privacy Policy."

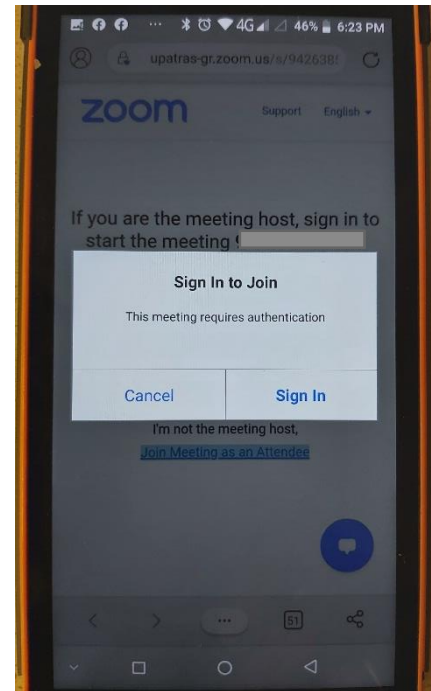
2^ο βήμα

- Την εγγραφή σας θα ακολουθήσει σχετικό μήνυμα επιβεβαίωσης το οποίο θα περιέχει και τον σύνδεσμο της εικονικής τάξης καθώς και κάθε σχετικό στοιχείο



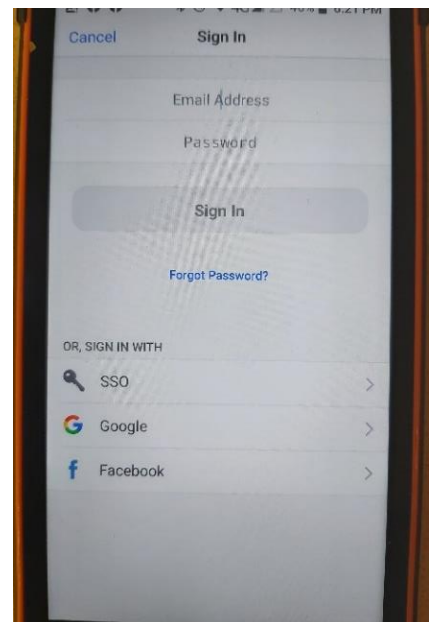
3^ο βήμα

- Τον παραπάνω σύνδεσμο θα πρέπει να χρησιμοποιήσετε κατά την ημέρα της ενισχυτικής διδασκαλία και να συνδεθείτε τουλάχιστον 10 λεπτά πριν την προκαθορισμένη ώρα.
- Στην οθόνη που προκύπτει επιλέγετε “Sign in” και το σύστημα σας ζητάει να ανοίξετε την εφαρμογή zoom (ή να την εγκαταστήσετε στην περίπτωση που δεν την έχετε ήδη)



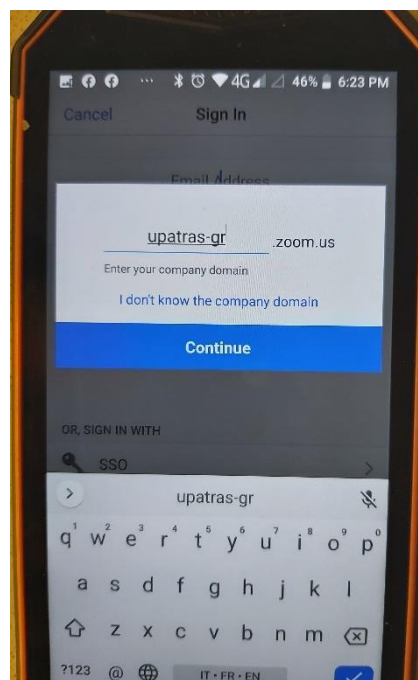
4^ο βήμα

- Επιλέγετε “SIGN IN WITHSSO”



5^ο βήμα

- Δακτυλογραφείτε “**upatras-gr**” δίπλα στο **.zoom.us** και,
- Επιλέγετε “continue”



6^ο βήμα

- Το σύστημα σας ενημερώνει ότι είναι απαραίτητη η χρήση των πανεπιστημιακών σας διαπιστευτηρίων
- Εισάγετε τα πανεπιστημιακά σας διαπιστευτήρια (όνομα χρήστη και κωδικό)

