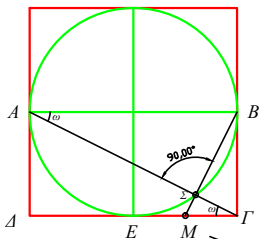


ΘΕΩΡΗΜΑ  
ΕΥΚΛΕΙΔΕΙΑΣ  
ΓΕΩΜΕΤΡΙΑΣ



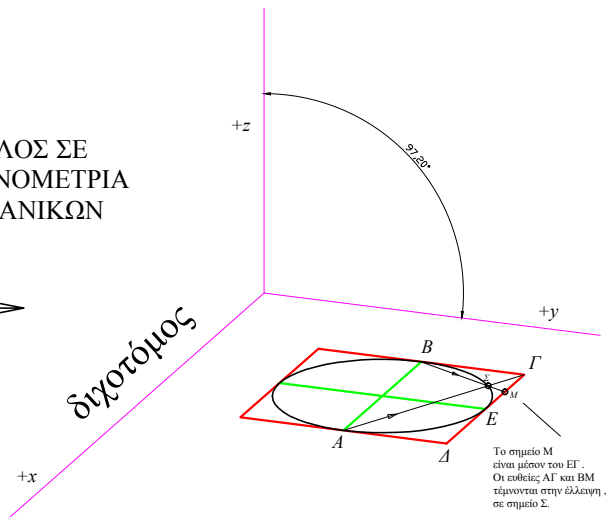
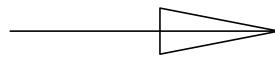
Το σημείο M  
είναι μέσον του ΕΓ.  
Οι ευθείες ΑΓ και ΒΜ  
τέμνονται στον κύκλο,  
σε σημείο Σ.

σελ. 654, κείμενο β.1 και  
σελ. 655, Σχήμα 126  
(η απόδειξη δίνεται  
στις σημειώσεις  
του Προοπτικού:  
σελ. 716, σημείωση 53)

ΣΧΗΜΑ 13

ΕΦΑΡΜΟΓΗ ΤΟΥ ΘΕΩΡΗΜΑΤΟΣ

ΚΥΚΛΟΣ ΣΕ  
ΛΕΟΝΟΜΕΤΡΙΑ  
ΜΗΧΑΝΙΚΩΝ



Το σημείο M  
είναι μέσον του ΕΓ.  
Οι ευθείες ΑΓ και ΒΜ  
τέμνονται στην ελλειψη,  
σε σημείο Σ.

ΣΧΗΜΑ 14