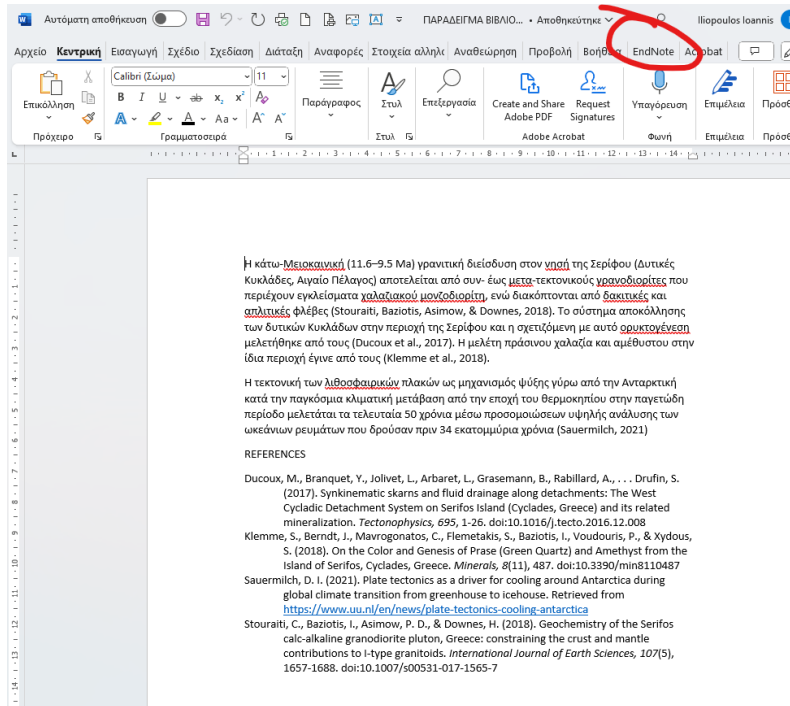


Οδηγός εγκατάστασης και χρήσης Endnote (myendnote.com)

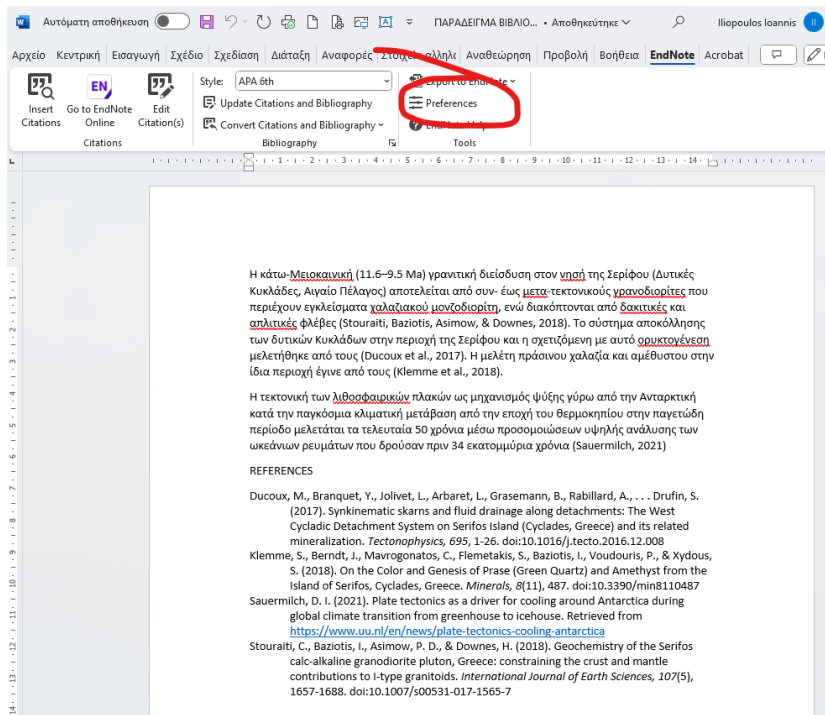
I. Ηλιόπουλος

A. Πως παραμετροποιούμε το πρόσθετο (add-on) στο word

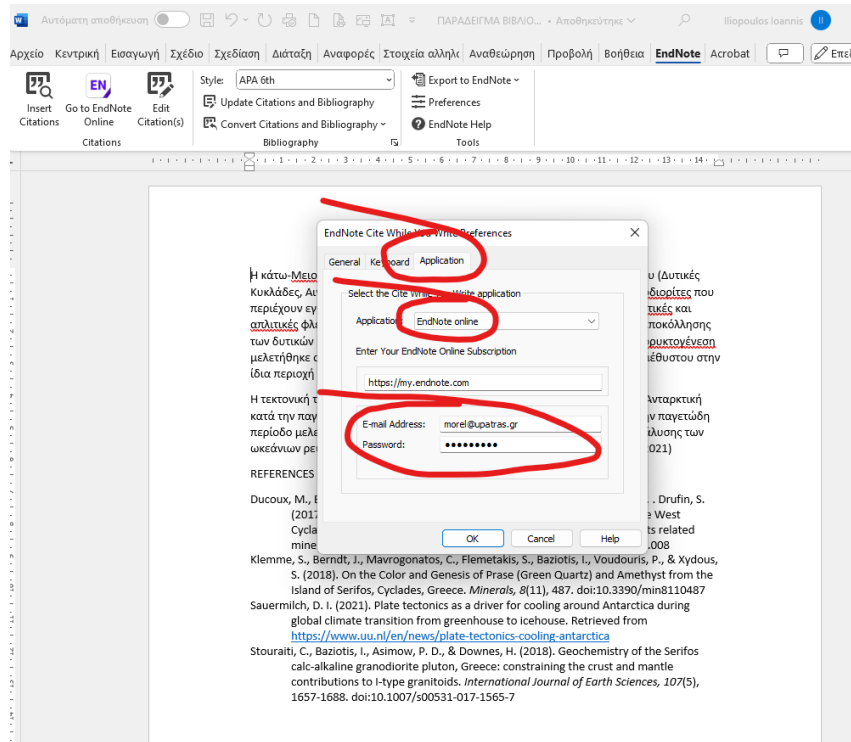
1. Αφού εγκαταστήσετε το πρόσθετο (add-on) για το office, ανοίξετε ένα αρχείο word και κατευθυνθείτε στο μενού Endnote



2. Επιλέξτε Preferences



3. Επιλέξτε ως Application το “Endnote online” και δώστε τα διαπιστευτήρια με τα οποία συνδέεστε στο myendnote.com



B. Πως εισάγουμε αναφορές στο λογαριασμό μας στο myendnote.com

1. Συνδεθείτε στο myendnote.com χρησιμοποιώντας τα διαπιστευτήριά σας και έχοντας ανοικτό το OpenVpn (πρέπει να βλέπει διεύθυνση IP του Πανεπιστημίου μας)

Clarivate | EndNote

My References Collect Organize Format Match Options Downloads

Quick Search

All My References (348)

My References

Author Year Title

Author	Year	Title
Bengtson H	1991	History of Aciend Greece (from the beginning to roman Empire) Translated by A. Gavriili. (In Greek)
Miller St, Bravo J, Kraynak L, Landon M, Marchand J	2005	Nemea Museum and Archaeological Site. Athens. (In Greek)
Pavlopoulos A, Parcharidis I, Gatsis I	1999	Relationship of geological structure and land cover in the area of Corinth (NE Peloponnese) by applying remote sensing techniques and GIS. 5th Panhellenic Geographical Conference, pp. 229-238. (in creak)
Sakellariou M, Faraklas N	1971	Corinthia - Cleonaea. Ancient Greek Settlements XI
	1951	Geology and Metallogenesis of Serifos Island
	1980	Study on the possibilities of beneficiating low grade iron ore from Serifos Island
	2022	Research and Writing - New Learning Online
Alaimo		<untitled>
Alaimo, R.	1998	Le officine ceramiche di Solunto e Mozia (VII-III secolo a.C.): Un primo confronto tra materie prime, fabric e chimismo dei prodotti finiti

2. Επιλέξτε Collect

Clarivate | EndNote

My References **Collect** Organize Format Match Options Downloads

Quick Search

All My References (348)

My References

Author Year Title

Author	Year	Title
Bengtson H	1991	History of Aciend Greece (from the beginning to roman Empire) Translated by A. Gavriili. (In Greek)
Miller St, Bravo J, Kraynak L, Landon M, Marchand J	2005	Nemea Museum and Archaeological Site. Athens. (In Greek)
Pavlopoulos A, Parcharidis I, Gatsis I	1999	Relationship of geological structure and land cover in the area of Corinth (NE Peloponnese) by applying remote sensing techniques and GIS. 5th Panhellenic Geographical Conference, pp. 229-238. (in creak)
Sakellariou M, Faraklas N	1971	Corinthia - Cleonaea. Ancient Greek Settlements XI
	1951	Geology and Metallogenesis of Serifos Island
	1980	Study on the possibilities of beneficiating low grade iron ore from Serifos Island
	2022	Research and Writing - New Learning Online

3. Επιλέξτε Import References

The screenshot shows the EndNote software interface. At the top, there is a navigation bar with the following options: My References, Collect, Organize, Format, Match, Options, Downloads. Below this, there is a secondary navigation bar with: Online Search, New Reference, and Import References. The 'Import References' option is circled in red. On the left side, there is a sidebar with 'Quick Search' and 'My References' sections. The main area displays 'All My References' with a list of references. The 'Import References' option is highlighted in the top navigation bar.

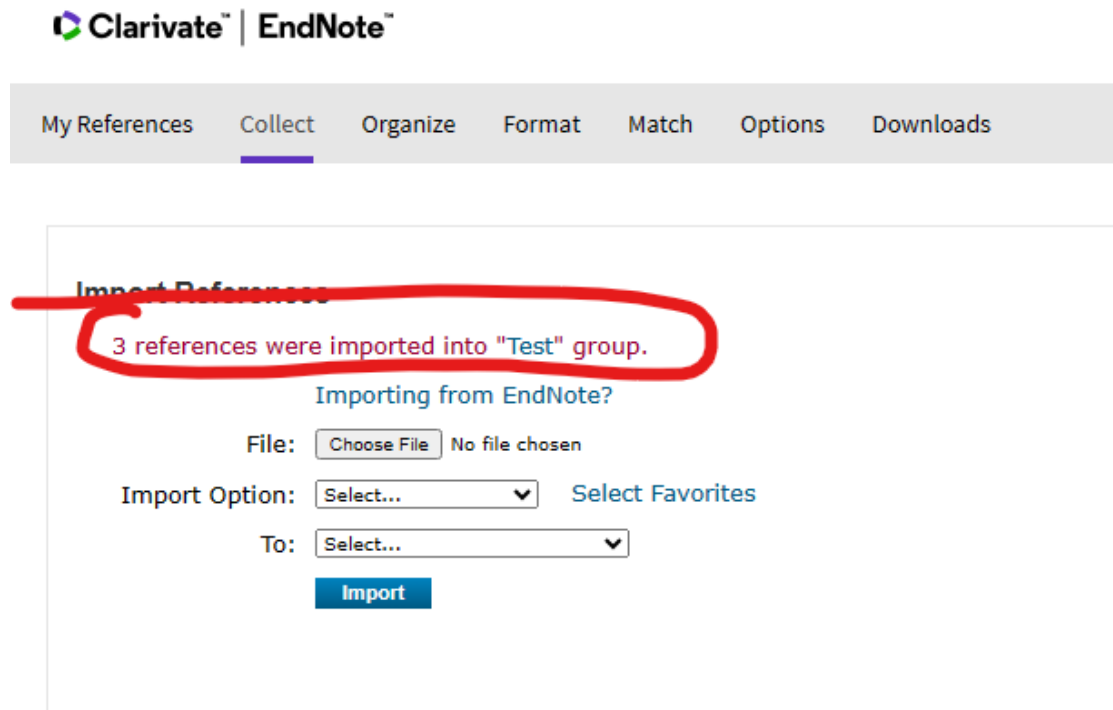
4. Επιλέξτε το αρχείο τύπου .ris που έχετε εξαγάγει από κάποια από τις βιβλιογραφικές βάσεις δεδομένων (π.χ. scopus, web of science, google scholar κ.α.). Ως Import Option επιλέξτε το Refman RIS. Τέλος επιλέξτε σε ποιόν υπάρχον φάκελό σας στο myendnote.com θέλετε να αποθηκευθούν οι αναφορές ή δημιουργήστε έναν καινούργιο φάκελο επιλέγοντας New group

Clarivate | EndNote

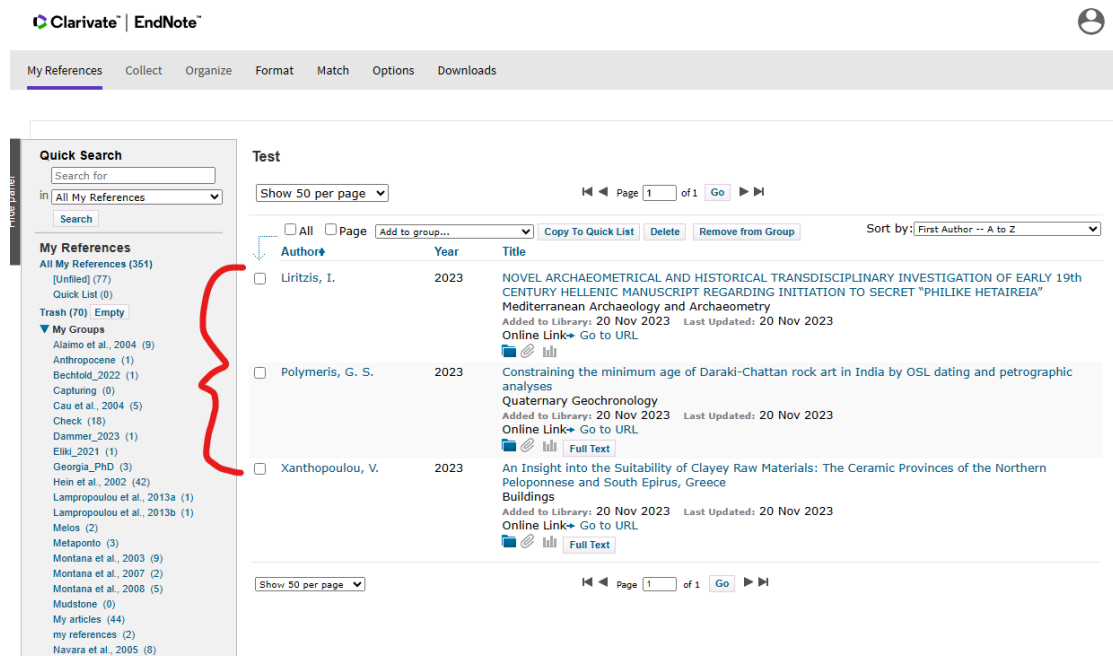
The screenshot shows the EndNote software interface. At the top, there is a navigation bar with the following options: My References, Collect, Organize, Format, Match, Options, Downloads. Below this, there is a secondary navigation bar with: Online Search, New Reference, and Import References. The 'Import References' option is highlighted in the top navigation bar.

The screenshot shows the 'Import References' dialog box. The title is 'Importing from EndNote?'. There are three main fields: 'File:' with a 'Choose File' button and the text 'scopus (5).ris', 'Import Option:' with a dropdown menu set to 'Refman RIS' and a 'Select Favorites' button, and 'To:' with a dropdown menu set to 'New group'. Below these fields is an 'Import' button. Red arrows point to the 'File', 'Import Option', and 'To' fields.

5. Το EndNote σας ενημερώνει ότι οι αναφορές έχουν εισαχθεί με επιτυχία

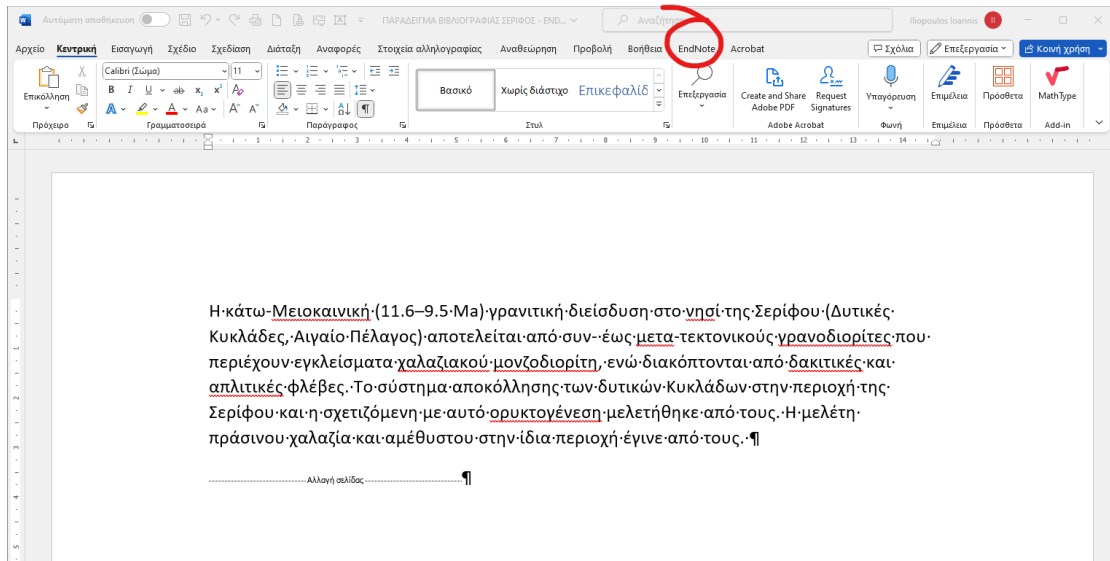


6. Επιλέγοντας My References το EndNote σας κατευθύνει στον φάκελο στον οποίο έχουν προστεθεί οι αναφορές που εισαγάγατε

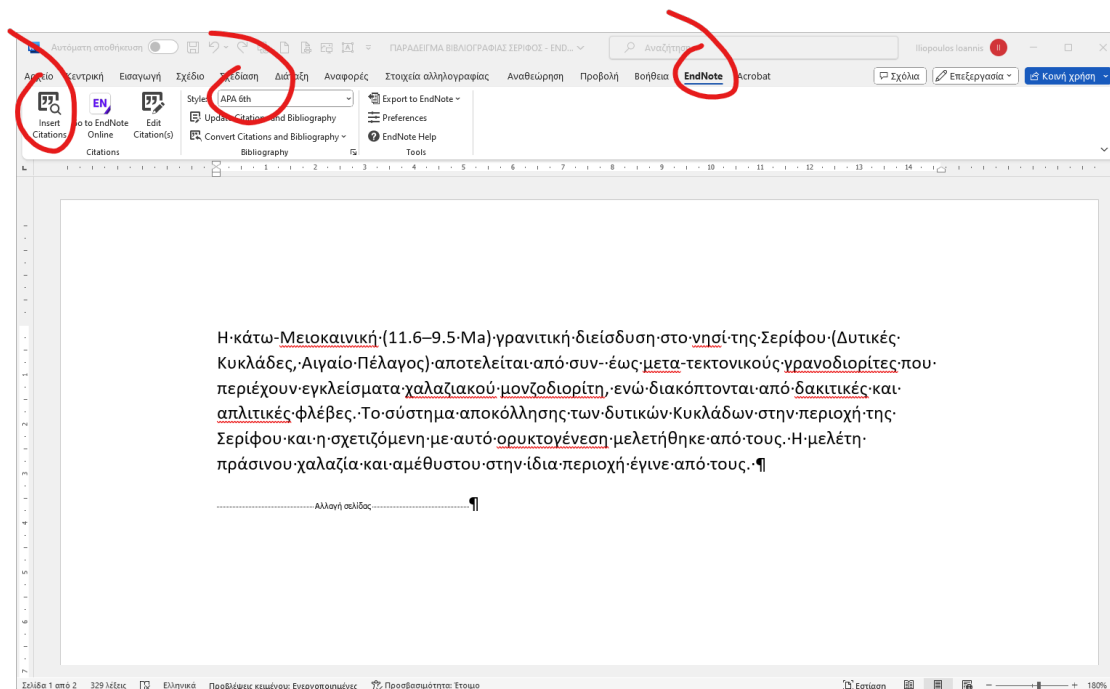


Γ. Πως εισάγουμε ενδοκειμενικές αναφορές στο κείμενό μας

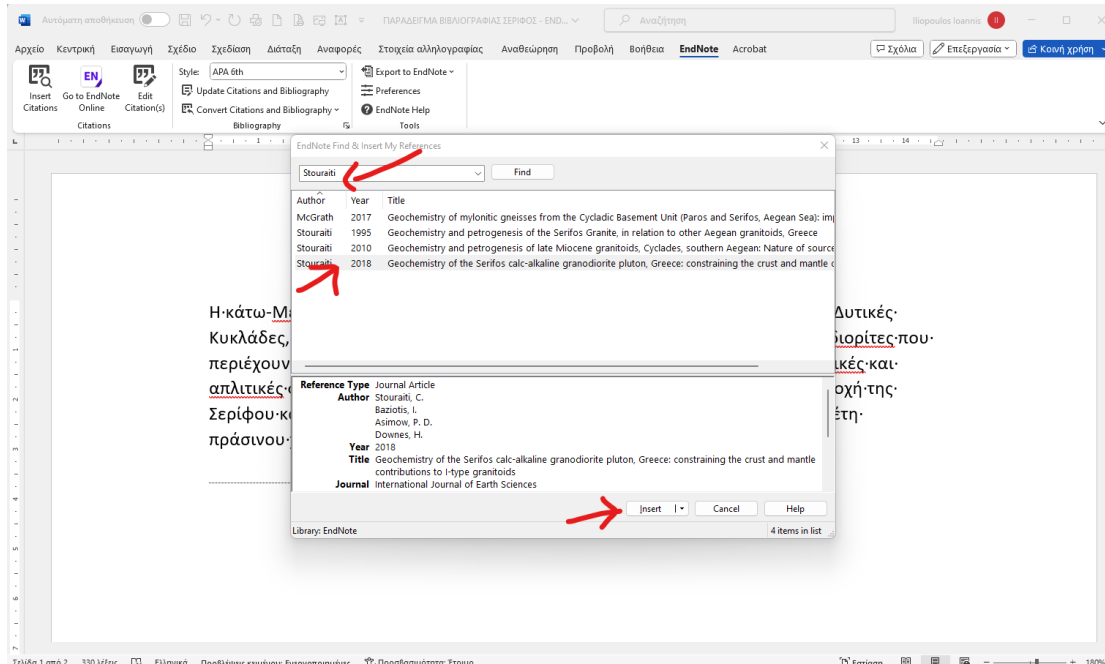
1. Ανοίξτε το αρχείο word στο οποίο θέλετε να προσθέσετε ενδοκειμενικές αναφορές και κατευθυνθείτε στο μενού EndNote



2. Επιλέξτε το στυλ βιβλιογραφίας που επιθυμείτε (π.χ. APA 6th) και στη συνέχεια κάντε κλικ στο Insert Citation



3. Αναζητήστε τον συγγραφέα που σας ενδιαφέρει και επιλέξτε την αναφορά ή τις αναφορές που θέλετε να εισάγετε στο κείμενό σας και κάντε κλικ στο Insert



4. Το EndNote εισάγει την μορφοποιημένη ενδοκειμενική αναφορά καθώς και την σχετική μορφοποιημένη αναφορά στην ενότητα της βιβλιογραφίας

