

Л. И. Тикунова, Т. В. Игнатьева


Прописи-ступеньки

ЧИСТОПИСАНИЕ

Рабочая тетрадь № 4

2

К Л А С С



дрофа

УДК 372.452
ББК 74.202.5
Т40

Рекомендовано Департаментом
общего и дошкольного образования
Министерства образования
Российской Федерации

УСЛОВНЫЕ ОБОЗНАЧЕНИЯ



— напиши слово
или предложение.



— обведи пунктирные линии
и закончи рисунок.

ISBN 5-358-00405-X (№ 4)
ISBN 5-358-00401-7

© ООО «Дрофа», 1998
© Л. И. Тикунова, Т. В. Игнатьева, 1998



Весело
пишется
ручке



Буквы печатные
Очень аккуратные.

Буквы для письма
Я пишу сама.

Очень весело пишется ручке:
Буквы держат друг друга
за ручки.

В. Берестов.

Мама

Дад

Родина

Русь

Россия

2

Первые листочки



ли ли ||| ли ли |||

лы лы
ли ли

ли ле ла ль ол ел ил

лист листик листочек





Весёлый
час



Яя // Яя //

ЯлЯ ЯлЯ

@ @

Язык бормочет,

Руками лепит.



Я
Ля
Ля
Ля






М М М М
 м м м м
 М М М М

Март месяц, метель, мороз.

Купим маме мы милов.





Большие и маленькие




и и

яяя ооо

и и

ММММ

ММММММММ





А вот и я



L - D


L L L L L L L

D D L D D L

Dll Dll

Dll Dll

дом
домик
домик
домик





Дружба




D /// D ///

Dg f f Dg f f

α α // α α //

Dll Dll

Дружба - в делах помощница.






Доброе
утро



Дл Дл Дл

Дя Др Де Дл Ду До

Добрый день. Добрый вечер.



Друг Дружина Дружине



Я начал
рисовать ...




У – У У У У У У

У // У //

У // У // У //

У // У // У //

У // У // У //



Тянем- потянем



П П П П П
Пн Пн Пн Пн
Пл Пл





Скоро
лето



Уз Уз

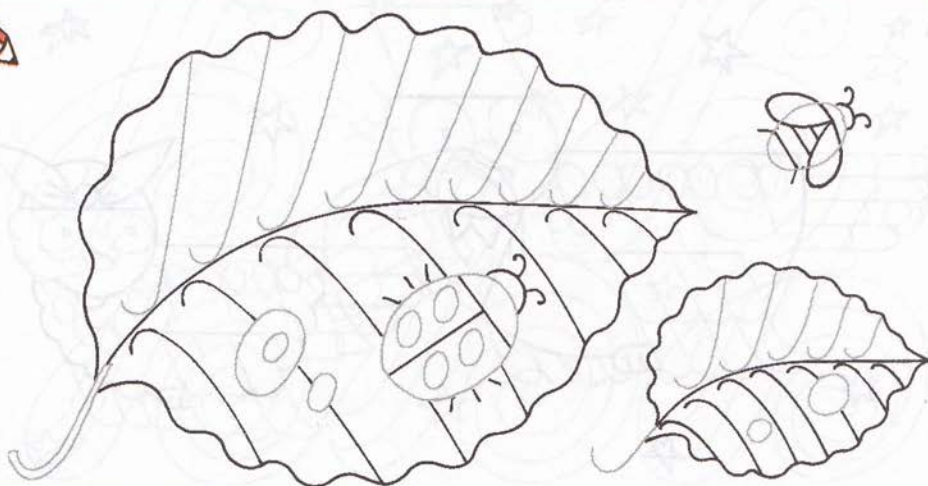
Л. Л.

Ро Ро

Утрам на осинке



Засверкали росинки.





Летят...



Р о Р о

Плм // Плм //

РзР РзР

Рилин, в книжку залетев,
притворился буквой „Р“.





По морю




Пл // Пл //

Б б б б б б

Плута по небу идёт,

Бочка по морю плывёт.





✓ - ?

у у . у у .


Пл || Пл || Пл || Пл

Плн Плн

Плм Плм

Уу Уу Уу Уу

мастер мастерица





Барашек



б — б ъ бл

ббб . ббб .

бб // бб //

бъбъ

Я весь кудрявый, беленький.





Лаколка



уу // уу //

ууу /// ууу ///

у у

у у
уу уу
уу

свел свел погвел





Первые цветы



ыыыы ыыыы

ы // ы //

(ы) (ы)

Красивый первые цветы.





Игу искать



б б - ?

б б

искать убежать догонять





На Руси



Ооооо.
ооооо //

На Руси прекрасное
называли „красное”





Помогайся




ooo . ooo .

ooo / ooo /

ооо // ооо //

ааа // ааа //

Хороша мамка!



Испекли каравай




ссс · ссс ·

з · з · з · з

хххх || хххх ||

жжжжжжжж

Мы собрали урожай.
Испекли мы каравай.






22

Ласточки



уту // уту //
ити // ити //
вfv fv

Я жду весну - красну.






ala ala

dʒd dʒd


geg geg

рыба рыбак рыбаклов





sss lll sss lll
sss sss



лж лужайка лужок

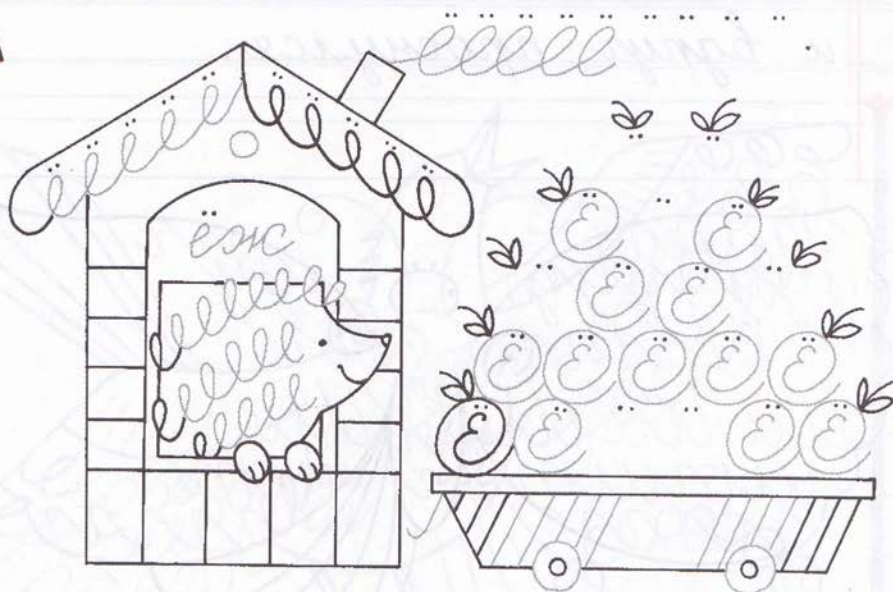




È è o È è o

3 E // 3 E //

Ёж, ёж, где живёшь?



Handwriting practice line with the word "elle" repeated multiple times in a cursive script.




Найди меня



ити ити
Ии Ии
Ии Ии

Спал цветок

и вдруг проснулся.





Секрет




lyly // lyly //

eeeee eeeee

(к) (к)

По секрету всему свету.





Научился



ял

сл

кл

мя

ам

од

ет

ее

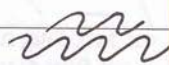
Ягод нет кислее клюквы.
Я на память знаю буквы.



Красиво пишу



Не конь, а бежит.
Не лес, а шумит.



Много рук — одна нога.



Лн Тл Лн Лн



Конечь —
делу конець



1 — ?

л — ?

2 — ?

о — ?

с — ?

у — ?

л — ?

л — ?

х — ?

о — ?

Кончил дело — гуляй смело!





Странички для взрослых



Систематическая работа по формированию почерка учащихся — одна из главных задач школы.

Занятия по чистописанию проводятся после окончания работы по букварю. Их целью является закрепление написания правильной формы букв, их соединений, соблюдение наклона, высоты букв. Идет работа по постепенному ускорению темпа письма.

С этой целью для учащихся 2 класса подготовлены 4 тетради «Прописей-ступенек». В них предлагается система упражнений для тренировки кисти руки, развития мелкой мускулатуры пальцев.

В основу прописей положен комплексный подход в решении проблем по каллиграфии, а именно: упражнения, направленные на отработку начертания букв, их элементов, соединений; упражнения на соблюдение наклона, определенной высоты букв, расстояния между элементами букв, буквами, словами; упражнения на ускорение темпа письма, связность, ритмичность; работа с сюжетным и дидактическим рисунком.

За основу берутся элементы букв, что позволяет неоднократно обращаться к начертанию одной и той же буквы на протяжении всего учебного года. (Смотрите с. 32.)

Эта работа неразрывно связана с дидактическим рисунком. В него удачно вписываются элементы букв, которые учащиеся должны обвести и воспроизвести самостоятельно. Интересная и увлекательная форма упражнений снимает однообразие и монотонность, помогает развивать и расписывать руку ребенка, стимулирует интерес к чистописанию.

Один из основных принципов, на основе которого строятся тренировочные упражнения, — подача букв «в связке». Связующим звеном являются наклонные прямые линии, овалы, полуовалы.

Данные упражнения готовят руку к письму ускоренному, что так важно для дальнейшего обучения учащихся.

В правом верхнем уголке каждой темы расположены динамичные, выразительные, частью юмористические рисунки, которые помогут учителю найти тему для беседы, общению с детьми.

«Прописи-ступеньки» могут служить приложением к учебникам русского языка и призваны обеспечить необходимым материалом «минутки чистописания» на уроке.



l - n т н ю к ж

ll - p p П П Ж

ιι - и ш щ џ л м я у а

и ш щ џ л м я ч

γ - y γ z B H Ю К

l - в H

z - z n т p к y ж

o O - o a ю p d б O я Ю p

c C - c x ж e ё C X Ж E Ё

o O - x ж э z X Ж Э З

l - T П П Р y P

l - л м я A Л М Я

o - P T П П

l - D

o - o ~ o

Тикунова, Л. И.
Т40 Прописи-ступеньки. Чистописание : рабочая тетрадь № 4.
2 кл. / Л. И. Тикунова, Т. В. Игнатьева. — 9-е изд., стереотип. —
М. : Дрофа, 2006. — 32 с. : ил.

ISBN 5-358-00405-X (№ 4)

ISBN 5-358-00401-7

Комплект по чистописанию «Прописи-ступеньки» состоит из четырёх рабочих тетрадей и предназначен для занятий на уроках русского языка. Тетради содержат увлекательные графические задания по развитию моторики руки ребёнка и овладению начертанием всех букв, их элементов и соединений.

Комплект одобрен Федеральным экспертным советом, рекомендован Департаментом общего и дошкольного образования Министерства образования Российской Федерации, включён в Федеральный перечень.

УДК 372.452
ББК 74.202.5

Учебное издание

**Тикунова Людмила Ивановна
Игнатьева Тамара Вивиановна**

ПРОПИСИ-СТУПЕНЬКИ

Чистописание

Рабочая тетрадь № 4

2 класс

Зав. редакцией С. В. Степанова

Ответственный редактор А. В. Рассказова

Редактор Е. Н. Сапогова

Художественный редактор Т. Е. Добровинская-Владимирова

Обложка Т. Е. Добровинская-Владимирова

Иллюстрации М. Е. Спехова, Е. Г. Трегубова

Каллиграфия Е. Н. Сапогова

Компьютерная верстка Д. С. Иванов, Г. М. Татаринова

Корректор Л. А. Малинина

Санитарно-эпидемиологическое заключение

№ 77.99.03.953.Д.004992.08.05 от 16.08.2005.

Подписано в печать 12.12.05. Формат 70×90^{1/16}. Бумага офсетная.

Усл. печ. л. 2,34. Тираж 46 500 экз. Заказ № 13566 (п-л).

ООО «Дрофа». 127018, Москва, Сушеvский вал, 49.

*Предложения и замечания по содержанию и оформлению книги
просим направлять в редакцию общего образования издательства «Дрофа»:
127018, Москва, а/я 79. Тел.: (095) 795-05-41. E-mail: chief@drofa.ru*

По вопросам приобретения продукции издательства «Дрофа»

обращаться по адресу: 127018, Москва, Сушеvский вал, 49.


Тел.: (095) 795-05-50, 795-05-51. Факс: (095) 795-05-52.

*Торговый дом «Школьник». 109172, Москва, ул. Малые Каменщики,
д. 6, стр. 1А. Тел.: (095) 911-70-24, 912-15-16, 912-45-76.*

Сеть магазинов «Переплетные птицы». Тел.: (095) 912-45-76.

*Отпечатано с готовых диапозитивов на Федеральном государственном
унитарном предприятии Смоленский полиграфический комбинат
Федерального агентства по печати и массовым коммуникациям.*

214020, г. Смоленск, ул. Смольянинова, 1.



*Рекомендовано Департаментом
общего и дошкольного образования
Министерства образования
Российской Федерации*

ISBN 5-358-00405-X



9 785358 004054



ДРОФА